

郑州市
2018 年度财政决算（草案）

郑州市财政局
二〇一九年八月

目 录

一、关于郑州市 2018 年财政决算（草案）的说明

二、郑州市 2018 年财政决算（草案）报表

- (1) 2018 年全市一般公共预算收入决算表
- (2) 2018 年全市一般公共预算支出决算表
- (3) 2018 年全市一般公共预算支出结余、结转情况表
- (4) 2018 年全市一般公共预算收支决算平衡表
- (5) 2018 年市本级一般公共预算收入决算表
- (6) 2018 年市本级一般公共预算支出决算表
- (7) 2018 年市本级一般公共预算支出结余、结转情况表
- (8) 2018 年市本级一般公共预算收支决算平衡表
- (9) 2018 年市本级一般公共预算支出决算明细表
- (10) 2018 年市本级一般公共预算基本支出表(按经济分类)
- (11) 2018 年市级部门“三公”经费支出决算表
- (12) 2018 年一般公共预算税收返还和转移支付决算表(分项)
- (13) 2018 年一般公共预算税收返还和转移支付决算表(分级)
- (14) 2018 年末政府一般债务余额情况表
- (15) 2018 年全市政府性基金收入决算表
- (16) 2018 年全市政府性基金支出决算表
- (17) 2018 年全市政府性基金收支决算平衡表
- (18) 2018 年市本级政府性基金收入决算表
- (19) 2018 年市本级政府性基金支出决算表

- (20) 2018 年市本级政府性基金收支决算平衡表
- (21) 2018 年市本级政府性基金支出决算明细表
- (22) 2018 年政府性基金转移支付决算表(分项)
- (23) 2018 年政府性基金转移支付决算表(分级)
- (24) 2018 年市本级国有资本经营预算收支决算总表
- (25) 2018 年市本级社会保险基金收支决算总表
- (26) 2018 年末政府专项债务余额情况表

关于郑州市 2018 年财政决算（草案）的说明

2018 年全市财政预算执行情况已在郑州市第十五届人民代表大会第二次会议进行了报告。我们按会计制度汇编了全市财政收支决算，现将有关情况报告如下：

一、全市一般公共预算收支决算情况

（一）全市一般公共预算收入完成情况

经各级人代会批准的 2018 年全市一般公共预算收入预算为 1135.8 亿元，执行中部分县（市、区）按程序调整了收入预算，调整后收入预算为 1134.7 亿元。全年实际完成 1152.1 亿元，为预算 101.5%，增长 9%（详见附表 1）。

分级次收入情况：市本级收入 439.3 亿元，为预算 100.2%，增长 6.2%；六区收入 187.5 亿元，为预算 104.4%，增长 10%；开发区收入 242.4 亿元，为预算 102.3%，增长 13.3%；六县（市）收入 282.9 亿元，为预算 101.1%，增长 9.3%。

收入结构情况：税收收入完成 859.5 亿元，为预算 100%，增长 10.9%，税收收入占一般公共预算收入的比重为 74.6%。非税收入完成 292.6 亿元，为预算 106.4%，增长 3.9%。

2018 年全市一般公共预算收入分级次完成情况见图 1，分项构成情况见图 2。

图 1 2018 年全市一般公共预算收入分级次完成情况

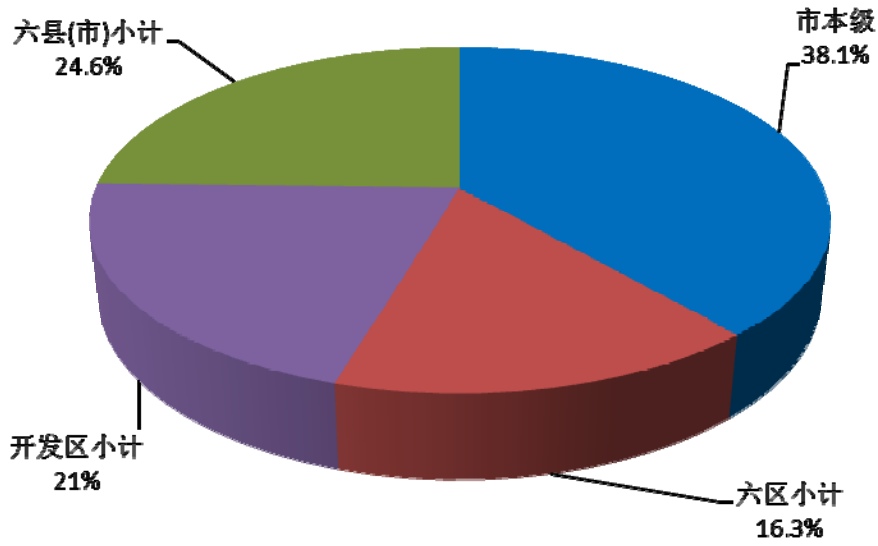
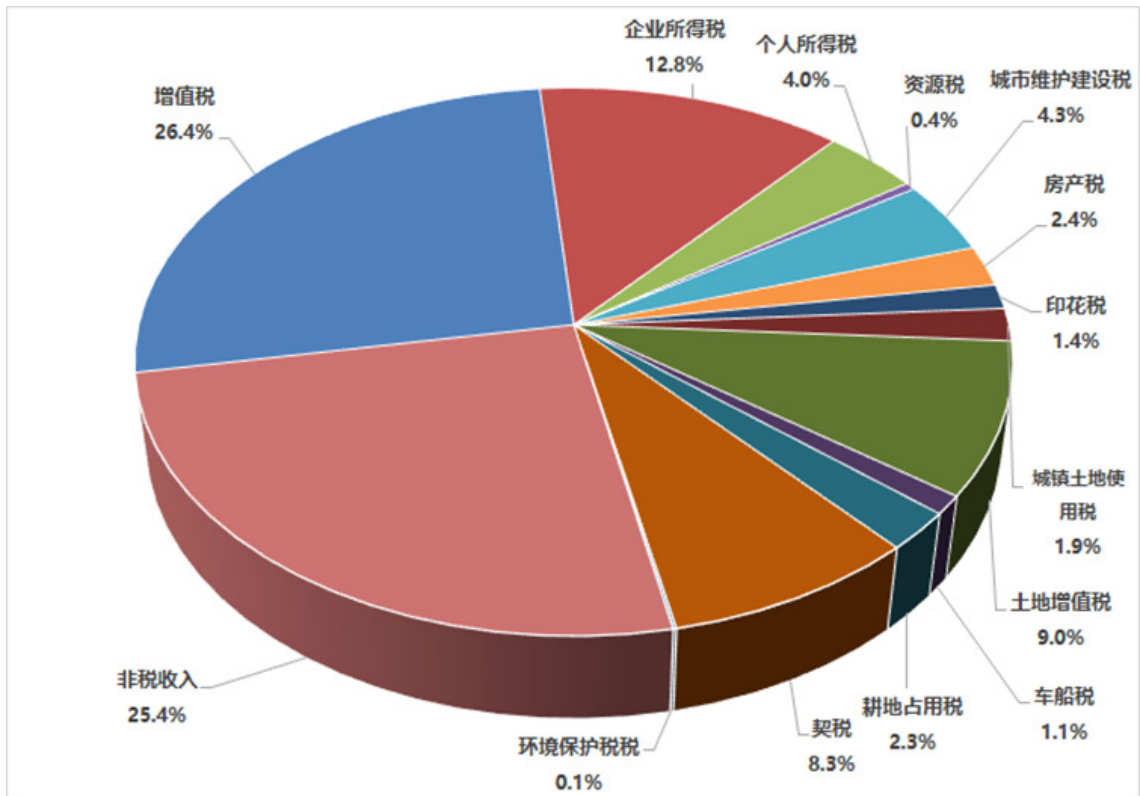


图 2 2018 年全市一般公共预算收入分项构成情况



主要项目完成情况:

1. 增值税完成 303.6 亿元, 为预算 99.5%, 增长 11.3%。
2. 营业税完成 0.2 亿元, 为预算 1574.0%, 下降 83.6%。主要是从 2016 年 5 月 1 日起全面推开营改增试点, 2018 年营业税收入均为补缴以前年度税款。
3. 企业所得税完成 147.9 亿元, 为预算 92.4%, 增长 2.7%。
4. 个人所得税完成 46.1 亿元, 为预算 102.1%, 增长 13.8%。
5. 资源税完成 5.1 亿元, 为预算 81.6%, 增长 62.1%。根据《财政部 国家税务总局 水利部关于印发〈扩大水资源税改革试点实施办法〉的通知》(财税〔2017〕80 号)规定, 我市自 2017 年 12 月 1 日起实施水资源税改革试点, 2018 年度水资源税属净增因素。
6. 城市维护建设税完成 49.6 亿元, 为预算 104.9%, 增长 16%。
7. 房产税完成 27.7 亿元, 为预算 104.3%, 增长 13.2%。
8. 印花税完成 16.6 亿元, 为预算 98.4%, 增长 9.2%。
9. 城镇土地使用税完成 22.2 亿元, 为预算 88.1%, 增长 1.3%。
10. 土地增值税完成 104.1 亿元, 为预算 106.5%, 增长 12.7%。
11. 车船税完成 12.6 亿元, 为预算 90.9%, 下降 5.1%。
12. 耕地占用税完成 26.4 亿元, 为预算 157.5%, 增长 67.6%。主要是为平抑房价, 全市土地供应增加, 相应土地收储增加。
13. 契税完成 96.1 亿元, 为预算 98.7%, 增长 9.3%。
14. 专项收入完成 153.7 亿元, 为预算 113%, 增长 26.3%。
15. 行政事业性收费收入完成 30.8 亿元, 为预算 100.6%,

下降 27.7%。主要是国家取消和停征一批行政事业性收费项目。

16. 罚没收入完成 25.7 亿元，为预算 108.9%，增长 11.9%。

17. 国有资本经营收入完成 8.2 亿元，为预算 99.3%，下降 54.8%。主要是部分国有企业因改制进度较慢，2018 年未形成实际收入。

18. 国有资源（资产）有偿使用收入完成 39.3 亿元，为预算 85.3%，下降 18.3%。主要是按照公共租赁住房政策，异地移建款减少。

19. 政府住房基金收入完成 10.1 亿元，为预算 116.1%，增长 30.1%。主要是查补征收的计提公共租赁住房资金增加。

20. 其他收入完成 23.7 亿元，为预算 111.5%，增长 21.8%。主要是按照财政部要求，清理银行账户收回资金增加。

（二）全市一般公共预算支出完成情况

经各级人代会批准的 2018 年全市一般公共预算支出预算为 1447.7 亿元，加上上级转移支付资金、动用预算稳定调节基金和新增债券转贷收入等，全市一般公共预算支出调整预算数（以下简称“预算”）为 1792.5 亿元，全年实际支出 1763.3 亿元，为预算 98.4%，增长 16.4%（详见附表 2）。

分级次情况：市本级支出完成 727.6 亿元，为预算 97.4%，增长 10.7%；六区支出完成 222.6 亿元，为预算 98%，增长 17.1%；开发区支出 328.9 亿元，为预算 99%，增长 24.1%；六县（市）支出完成 484.2 亿元，为预算 99.6%，增长 20.3%。

2018 年全市一般公共预算支出分级次完成情况见图 3，分项完成情况见图 4。

图 3 2018 年全市一般公共预算支出分级次完成情况

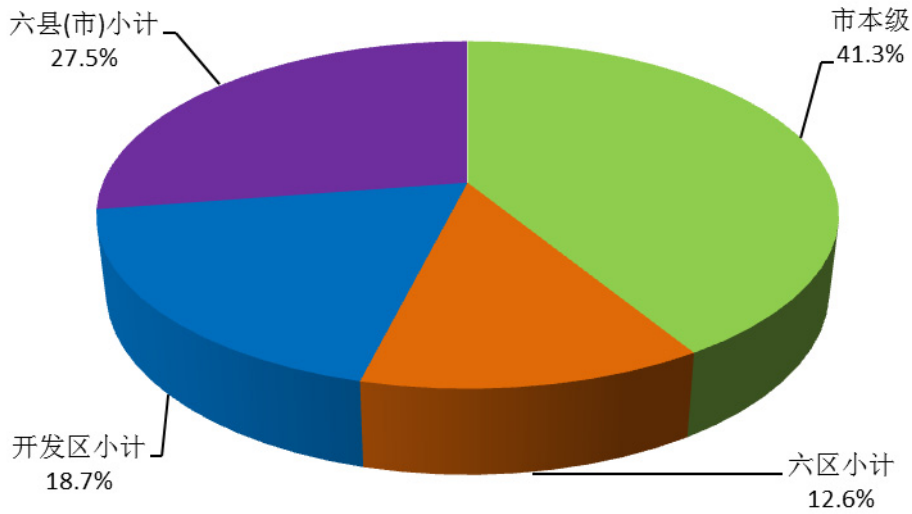
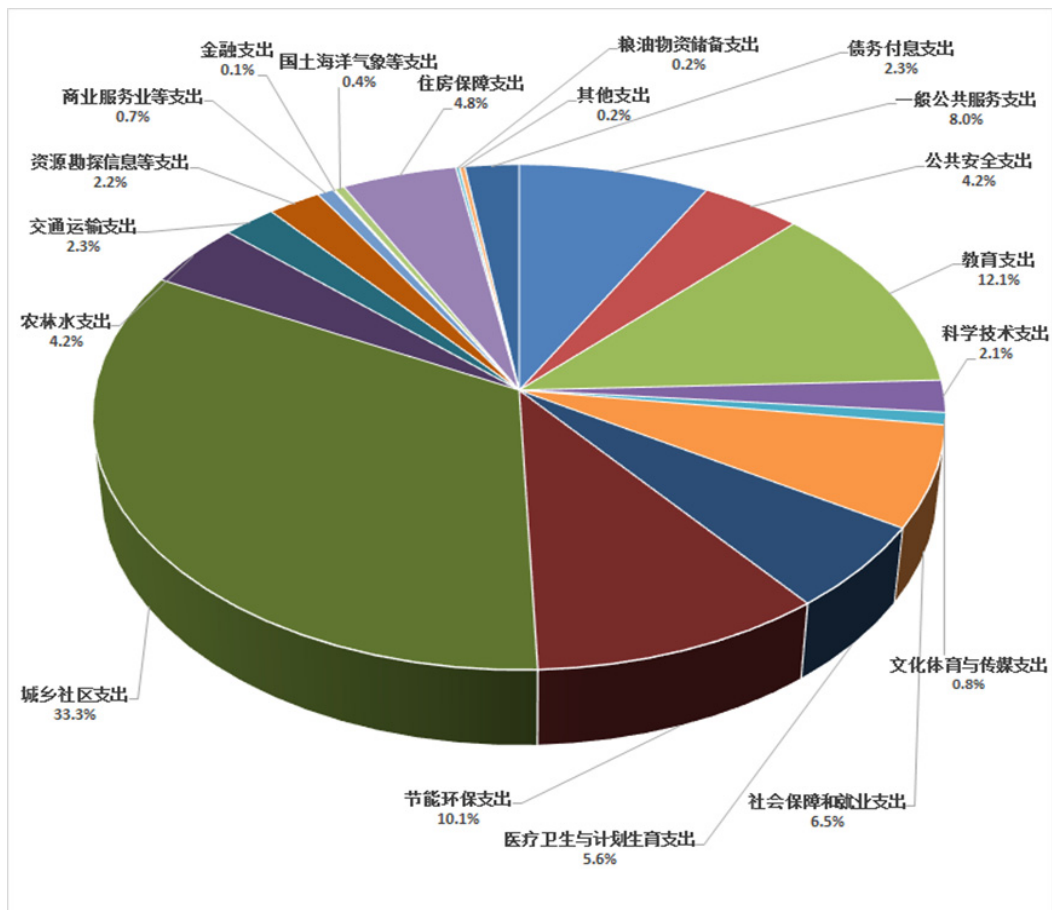


图 4 2018 年全市一般公共预算支出分项完成情况



主要项目完成情况:

1. 一般公共服务支出完成 141.2 亿元, 为预算 99.9%, 增长 20.3%。

2. 公共安全支出完成 74.8 亿元, 为预算 99.4%, 增长 11.2%。

3. 教育支出完成 212.9 亿元, 为预算 98.1%, 增长 21%。

4. 科学技术支出完成 36.2 亿元, 为预算 95.2%, 增长 6.5%。

5. 文化体育与传媒支出完成 13.9 亿元, 为预算 98.5%, 增长 7.6%。

6. 社会保障和就业支出完成 115.2 亿元, 为预算 99%, 增长 21.8%。主要是农村低保标准和城市低保标准分别提高到每人每月 430 元和 630 元; 城乡居民基本养老金标准由每人每月 160 元提高到 190 元, 城镇职工退休人员养老金月增加 141.3 元, 人均达到 2823.8 元。

7. 医疗卫生与计划生育支出完成 97.9 亿元, 为预算 99.5%, 增长 7.7%。

8. 节能环保支出完成 177.5 亿元, 为预算 97.7%, 增长 87.5%。主要是财政部对新能源汽车补贴转移支付增加。

9. 城乡社区支出完成 586.4 亿元, 为预算 99.9%, 下降 0.6%。

10. 农林水支出完成 73.5 亿元, 为预算 98.8%, 增长 11.4%。

11. 交通运输支出完成 39.6 亿元, 为预算 96.4%, 增长 90.5%。主要是上级下达的公路建设等转移支付资金增加。

12. 资源勘探信息等支出完成 39.6 亿元, 为预算 98.4%, 增长 12.1%。

13. 商业服务业等支出完成 12.2 亿元，为预算 81.7%，增长 88.5%。主要是 2018 年度拨付开拓航空市场专项资金 5 亿元。

14. 金融支出完成 1.2 亿元，为预算 100%，下降 33.9%。主要是驻郑金融机构奖补资金和部分县（市、区）信用社改制补偿款减少。

15. 国土海洋气象等支出完成 7.4 亿元，为预算 100%，增长 30.4%。

16. 住房保障支出完成 85 亿元，为预算 100%，增长 57.3%。主要是公租房和安置房回购支出增加。

17. 粮油物资储备支出完成 2.7 亿元，为预算 95.4%，增长 11.2%。

18. 债务付息支出完成 40 亿元，为预算 100%，下降 4.1%。主要是 2018 年存量债务置换为政府债券后利率下降，债务付息支出相应减少。

（三）全市一般公共预算收支平衡情况

2018 年，全市一般公共预算收入总计 2078.4 亿元，其中：一般公共预算收入 1152.1 亿元，上级补助收入 374.9 亿元，一般债券转贷收入 91.3 亿元，待偿债置换一般债券上年结余 2.9 亿元，上年结余收入 29.7 亿元，调入预算稳定调节基金 121.2 亿元，调入资金 306.3 亿元。

全市一般公共预算支出总计 2049.3 亿元，其中：一般公共预算支出 1763.3 亿元，上解上级支出 138.8 亿元，调出资金 3.9 亿元，一般债务还本支出 63.8 亿元，增设预算周转金-775 万元，待偿债置换一般债券结余 0.9 亿元，补充预算稳定调节基金 78.7

亿元。

收支相抵，2018年全市一般公共预算年终滚存结余29.1亿元，其中，结转下年支出29.1亿元（详见附表4）。

二、市本级一般公共预算收支情况

（一）市本级一般公共预算收入完成情况

市十五届人大一次会议审议通过的2018年市本级一般公共预算收入预算为438.3亿元，全年实际完成439.3亿元，为预算100.2%，增长6.2%（详见附表5），主要项目完成情況是：

1. 增值税完成125.8亿元，为预算100.4%，增长10%。
2. 营业税完成416万元，下降82.7%。主要是从2016年5月1日起全面推开营改增试点，2018年营业税收入均为补缴以前年度税款。
3. 企业所得税完成74.1亿元，为预算89.3%，增长0.9%。
4. 个人所得税完成24亿元，为预算97.3%，增长11.1%。
5. 城市维护建设税完成5.4亿元，为预算115.6%，增长21.5%。主要是房地产开发、房屋建筑装饰、银行业、汽车制造等行业增收较多。
6. 房产税完成3.3亿元，为预算126.3%，增长46.2%。主要是房地产经营租赁、银行业、电信、汽车制造等行业增收较多。
7. 印花税1.7亿元，为预算72.2%，下降12.8%。主要是金融业减收较多。
8. 城镇土地使用税0.7亿元，为预算110.7%，增长38.2%。主要是2018年部分金融机构存在一次性大额房产交易。
9. 土地增值税1.5亿元，为预算108.7%，增长87.4%。主

要是 2018 年部分金融机构存在一次性大额房产交易。

10. 车船税 8.5 亿元，为预算 77.5%，下降 13.4%。

11. 契税完成 34.9 亿元，为预算 89.5%，下降 4.2%。

12. 专项收入完成 108.4 亿元，为预算 117.2%，增长 13.8%。

13. 行政事业性收费收入 10.3 亿元，为预算 103%，增长 4.2%。

14. 罚没收入 12.3 亿元，为预算 92.2%，下降 7.1%。

15. 国有资本经营收入完成 83 万元，为预算 0.4%，下降 99.9%。主要是部分国有企业因改制进度较慢，2018 年未形成实际收入。

16. 国有资源（资产）有偿使用收入 9 亿元，为预算 89.7%，下降 8.8%。主要是按照公共租赁住房政策，异地移建款减少。

17. 政府住房基金收入 6.8 亿元，为预算 173.5%，增长 78.3%。主要是查补征收的计提公共租赁住房资金增加。

18. 其他收入 11.3 亿元，为预算 113.1%，增长 89.1%。主要是按照财政部要求，清理银行账户收回资金增加。

（二）市本级一般公共预算支出完成情况

市十五届人大一次会议审议通过的 2018 年市本级一般公共预算支出预算为 659.6 亿元，加上上级转移支付资金、动用预算稳定调节基金和新增债券转贷收入等，市本级一般公共支出调整预算数（以下简称“预算”）为 747.2 亿元，全年实际支出 727.6 亿元，为预算 97.4%，增长 10.7%（详见附表 6），主要项目完成情况是：

1. 一般公共服务支出完成 25.9 亿元，为预算 99.8%，增长

25.7%。

2. 国防支出完成 0.3 亿元，为预算 91.1%，增长 22.9%。

3. 公共安全支出完成 35.6 亿元，为预算 98.8%，增长 10.5%。

4. 教育支出完成 54.9 亿元，为预算 95.3%，增长 16%。

5. 科学技术支出完成 9.2 亿元，为预算 97%，下降 16.5%。

主要是 2017 年一次性拨付国新启迪股权投资基金 3.5 亿元。

6. 文化体育与传媒支出完成 6.9 亿元，为预算 97.6%，增长 9.1%。

7. 社会保障和就业支出完成 49.7 亿元，为预算 98.1%，增长 26.3%。

8. 医疗卫生与计划生育支出完成 31.1 亿元，为预算 99.2%，增长 38.7%。主要是城镇居民医保和农村新农合财政补助标准由每人每年 450 元提高到 490 元，基本公共卫生服务财政补助标准由每人每年 50 元提高到 55 元。

9. 节能环保支出完成 133.6 亿元，为预算 99.4%，增长 95.8%。主要是财政部对新能源汽车补贴转移支付增加。

10. 城乡社区支出完成 293.4 亿元，为预算 100%，下降 15.4%。

11. 农林水支出完成 14.5 亿元，为预算 96.9%，增长 22.2%。

12. 交通运输支出完成 22.6 亿元，为预算 94.9%，增长 160.3%。主要是上级下达的公路建设等转移支付资金增加。

13. 资源勘探信息等支出完成 8.1 亿元，为预算 95.6%，增长 239.6%。主要是 2018 年度拨付恒天重工搬迁费用 4 亿元、汽车产业发展专项资金 1 亿元。

14. 商业服务业等支出完成 7.8 亿元，为预算 84%，增长 156.7%。主要是 2018 年度拨付开拓航空市场专项资金 5 亿元。

15. 金融支出完成 0.5 亿元，为预算 100%，下降 19.9%。

16. 援助其他地区支出完成 1.1 亿元，为预算 100%，增长 5.9%。

17. 国土海洋气象等支出完成 1.7 亿元，为预算 100%，增长 15.5%。

18. 住房保障支出完成 6.3 亿元，为预算 100%，增长 25.8%。

19. 粮油物资储备支出完成 1.3 亿元，为预算 93.9%，增长 9.8%。

20. 债务付息支出 23 亿元，为预算 100%，下降 15.8%。主要是 2018 年存量债务置换为政府债券后利率下降，债务付息支出相应减少。

（三）市本级一般公共预算收支平衡情况

2018 年，市本级一般公共预算收入总计 1252.3 亿元，其中：一般公共预算收入 439.3 亿元，上级补助收入 336.9 亿元，县（市、区）上解市本级收入 180.3 亿元，一般债券转贷收入 80.7 亿元，待偿债置换一般债券上年结余 0.3 亿元，上年结余收入 21 亿元，调入预算稳定调节基金 61.5 亿元，调入资金 132.3 亿元。

市本级一般公共预算支出总计 1232.7 亿元，其中：一般公共预算支出 727.6 亿元，补助县（市、区）支出 286.9 亿元，上解上级支出 127 亿元，一般债务还本支出 21.7 亿元，债券转贷支出 40.6 亿元，调出资金 500 万元，补充预算稳定调节基金 28.9 亿元。

收支相抵，2018 年市本级一般公共预算年终滚存结余 19.6 亿元，其中，结转下年支出 19.6 亿元(详见附表 8)。

(四) 市本级一般公共预算结转结余资金使用情况

2018 年，市本级一般公共预算支出调整预算数为 747.2 亿元，决算支出 727.6 亿元，结转下年支出 19.6 亿元。主要结转项目情况详见附表 7。

(五) 市本级超短收收入安排情况

2018 年，市本级一般公共预算收入预算 438.3 亿元，实际完成 439.3 亿元，当年超收 1 亿元，按照《预算法》要求，超收收入全部补充预算稳定调节基金。

(六) 市本级预备费规模和使用情况

根据《预算法》要求，各级一般公共预算应当按照本级一般公共预算支出额的百分之一至百分之三设置预备费，市本级 2018 年年初预算安排预备费 15.1 亿元，预算执行中全部安排使用，年末无余额。

(七) 市本级预算周转金规模和使用情况

根据《国务院办公厅关于进一步做好盘活财政存量资金工作的通知》（国办发〔2014〕70 号）文件精神：“各级政府可以根据实际需要，将闲置不用的预算周转金调入预算稳定调节基金”，市本级预算周转金 1050 万元于 2015 年调入预算稳定调节基金后，预算周转金无余额。

(八) 市本级预算稳定调节基金规模和使用情况

2018 年初市本级预算稳定调节基金规模为 62.2 亿元，减去

经市第十五届人大一次会议批准编制 2018 年年初预算动用 61.5 亿元、加上 2018 年净结余补充 28.9 亿元，2018 年末市本级预算稳定调节基金规模为 29.6 亿元。

三、税收返还和财政转移支付安排执行情况

(一) 上级对我市税收返还和转移支付补助情况

2018 年，上级补助我市一般公共预算税收返还和转移支付合计 336.9 亿元（详见附表 12），其中：

1. 税收返还 99.7 亿元，主要项目为：增值税税收返还基数 7.1 亿元、消费税收入返还基数 4.1 亿元、所得税基数返还补助 6.8 亿元、增值税收入划分税收返还 80 亿元、成品油价格和税费改革税收返还 1.7 亿元。

2. 一般性转移支付 94.4 亿元，主要项目为：均衡性转移支付 33.9 亿元、结算补助 8.7 亿元、资源枯竭型城市转移支付补助 0.8 亿元、成品油价格和税费改革转移支付补助 0.3 亿元、基层公检法司转移支付 1.4 亿元、城乡义务教育转移支付 8.8 亿元、基本养老金转移支付 9.1 亿元、城乡居民医疗保险转移支付 17.6 亿元、农村综合改革转移支付 0.8 亿元、产粮（油）大县奖励资金 0.7 亿元、固定数额补助 11.5 亿元、民族地区转移支付 0.6 亿元、贫困地区转移支付 0.2 亿元。

3. 专项转移支付 142.8 亿元，主要项目为：一般公共服务专项 0.2 亿元、公共安全专项 0.1 亿元、教育专项 7.8 亿元、科学技术专项 4.7 亿元、文化体育与传媒专项 1 亿元、社会保障和就业专项 10.1 亿元、医疗卫生与计划生育专项 5.2 亿元、节能环保专项 81.3 亿元、农林水专项 8 亿元、交通运输专项 4 亿元、资源勘探专项 2.4

亿元、商业服务业专项2.5亿元、国土海洋气象专项0.2亿元、住房保障专项4.9亿元、其他专项10.3亿元。

（二）市对县（市、区）税收返还和转移支付补助情况

2018年，市对县（市、区）一般公共预算税收返还和转移支付补助合计286.9亿元（详见附表12），其中：

1. 税收返还42.3亿元，主要项目为：增值税税收返还基数3.4亿元、消费税收入返还基数0.6亿元、所得税基数返还补助4亿元、增值税收入划分税收返还33.5亿元、成品油价格和税费改革税收返还0.8亿元。

2. 一般性转移支付97亿元，主要项目为：均衡性转移支付18.6亿元、结算补助48亿元、资源枯竭型城市转移支付补助0.8亿元、成品油价格和税费改革转移支付补助0.1亿元、基层公检法司转移支付0.7亿元、城乡义务教育转移支付8.1亿元、基本养老金转移支付1.3亿元、城乡居民医疗保险转移支付8.9亿元、农村综合改革转移支付0.8亿元、产粮（油）大县奖励资金0.6亿元、固定数额补助8.1亿元、民族地区转移支付0.6亿元、贫困地区转移支付0.2亿元。

3. 专项转移支付147.6亿元，主要项目为：一般公共服务专项1.3亿元、公共安全专项1.1亿元、教育专项16.2亿元、科学技术专项10.2亿元、文化体育与传媒专项1亿元、社会保障和就业专项8.4亿元、医疗卫生与计划生育专项8.6亿元、节能环保专项26.7亿元、城乡社区专项27亿元、农林水专项21.6亿元、交通运输专项8.5亿元、资源勘探专项7.5亿元、商业服务业专项3.6亿元、国土海洋气象专项0.2亿元、住房保障专项5.6亿

元。

四、全市政府性基金收支情况

(一) 全市政府性基金收入情况

经各级人代会批准的 2018 年全市政府性基金收入预算为 1308.5 亿元，执行中部分县（市、区）按程序调整了收入预算，调整后收入预算为 1288.2 亿元。全年实际完成 1435.5 亿元，为预算 111.4%，增长 33.8%（详见附表 15），主要项目完成情況是：

1. 国有土地使用权出让收入完成 1271.2 亿元，为预算 112.3%，增长 37.9%。

2. 国有土地收益基金收入完成 56 亿元，为预算 102%，增长 12%。

3. 农业土地开发资金收入完成 5.2 亿元，为预算 130.2%，增长 37.2%。

4. 城市基础设施配套费收入完成 98.3 亿元，为预算 105.2%，增长 10.8%。

5. 污水处理费收入 4.3 亿元，为预算 111.5%，增长 22.1%。

(二) 全市政府性基金支出情况

经各级人代会批准的 2018 年全市政府性基金支出预算为 1308.8 亿元，预算执行中加上上年结余结转、超（短）收安排、新增专项债券，再减去调入一般公共预算资金等，调整后支出预算为 1383.8 亿元，实际支出 1292.1 亿元，为预算 93.4%，增长 41.3%（详见附表 16），主要项目完成情況是：

1. 国有土地使用权出让收入及对应专项债务收入安排的支出 1195.5 亿元，为预算 95.5%，增长 41.4%。

2. 国有土地收益基金及对应专项债务收入安排的支出 21.3 亿元，为预算 44.9%，增长 374.7%。主要是征地和拆迁补偿支出增加。

3. 城市基础设施配套费及对应专项债务收入安排的支出 49.9 亿元，为预算 94.1%，增长 15.9%。

4. 彩票公益金及对应专项债务收入安排的支出 4.1 亿元，为预算 46.3%，增长 27.8%。

5. 债务付息支出 16.7 亿元，为预算 99.8%，增长 57.6%。

（三）全市政府性基金收支平衡情况

2018 年，全市政府性基金收入完成 1435.5 亿元，加上上级补助 12.7 亿元，调入资金 3.9 亿元，专项债券转贷收入 110 亿元，上年结余 142.3 亿元，全市收入合计 1704.4 亿元。政府性基金支出完成 1292.1 亿元，专项债务还本支出 21.3 亿元，上解上级支出 0.1 亿元，调出资金 299.2 亿元，支出合计 1612.7 亿元。收支相抵，全市政府性基金年终结余 91.7 亿元，按照专款专用原则全部结转下年使用（详见附表 17）。

五、市本级政府性基金收支情况

（一）市本级政府性基金收入情况

市十五届人大一次会议审议通过的 2018 年市本级政府性基金收入预算为 671.2 亿元，实际完成 729.2 亿元，为预算 108.6%，增长 20.4%（详见附表 18），主要项目完成情况是：

1. 国有土地使用权出让收入完成 646.8 亿元，为预算 110.2%，增长 23.9%。

2. 国有土地收益基金收入完成 43.1 亿元，为预算 95.7%，

下降 1.1%。

3. 农业土地开发资金收入完成 2.8 亿元，为预算 103%，增长 16.6%。

4. 城市基础设施配套费收入完成 33.1 亿元，为预算 100.2%，增长 3.4%。

5. 污水处理费收入 3.5 亿元，为预算 100.2%，增长 19.3%。

(二) 市本级政府性基金支出情况

市十五届人大一次会议审议通过的 2018 年市本级政府性基金支出预算为 679.5 亿元，预算执行中加上超（短）收安排 58 亿元、新增专项债券 9.8 亿元、上级补助收入 11 亿元、下级上解收入 7 亿元、调入资金 500 万元，再减去补助下级专款 643.4 亿元、调入一般公共预算资金 60.6 亿元等，调整后支出预算为 61.4 亿元，实际支出 51.7 亿元，为预算 84.2%，下降 45.6%（详见附表 19），主要项目完成情况是：

1. 国有土地使用权出让收入及对应专项债务收入安排的支出 30.7 亿元，为预算 82.2%，下降 51.7%。主要是执行中部分市本级安排的支出项目预算补助县（市、区），支出反映在县（市、区）。

2. 国有土地收益基金及对应专项债务收入安排的支出 5.8 亿元，为预算 100%，增长 875.5%。主要是土地地块成本支出增加。

3. 城市基础设施配套费及对应专项债务收入安排的支出 4.5 亿元，为预算 100%，下降 49.3%。

4. 债务付息支出 7.1 亿元，为预算 100%，增长 54.2%。

(三) 市本级政府性基金收支平衡情况

2018年，市本级政府性基金收入完成729.2亿元，加上上级补助11.1亿元，下级上解收入7亿元，专项债务转贷收入98.6亿元，上年结余75.3亿元，调入资金0.05亿元，全年收入合计921.3亿元。政府性基金支出完成51.7亿元，补助下级支出643.4亿元，上解上级支出0.1亿元，调出资金127.6亿元，债务还本支出5.96亿元，专项债务转贷支出82.85亿元，支出合计911.6亿元。收支相抵，市本级政府性基金年终结余9.7亿元，按规定全部结转下年使用（详见附表20）。

六、国有资本经营预算收支决算情况

市十五届人大一次会议审议通过的2018年市本级国有资本经营收入预算为1亿元，支出预算按以收定支的原则编制。2018年，市本级国有资本经营收入实际完成2.6亿元，全部调入一般公共预算统筹使用，年终无滚存结余（详见附表24）。

七、社会保险基金预算收支决算情况

市十五届人大一次会议审议通过的2018年市本级社会保险基金收入预算为343.5亿元，实际完成454.8亿元，为预算132.4%，增长34.4%。

市十五届人大一次会议审议通过的2018年市本级社会保险基金支出预算为287.0亿元，实际支出348.8亿元，为预算121.6%，增长38.1%。

收支相抵，当年结余106亿元，年终滚存结余706.9亿元。（详见附表25）。

八、预算绩效工作开展情况

2018年，按照中央和省级统一部署，全面落实预算绩效管理

各项要求，进一步完善预算绩效管理制度办法和业务流程，加快推进预算和绩效一体化，着力构建全方位、全过程、全覆盖的预算绩效管理体系。加强预算绩效目标管理，继续扩大绩效目标覆盖面，将市直部门 100 万元以上项目全部纳入绩效目标申报范围，将绩效目标设置作为预算安排的前置条件，强化绩效目标提前申报。建立多层次绩效评价运行机制，逐年扩大部门绩效自评价范围，在自评价基础上选择部分重点项目开展第三方绩效评价，建立财政重点绩效评价项目评价质量控制体系，明确项目实施单位、资金管理部门的绩效管理责任。落实人大预算绩效监督要求，将绩效目标随部门预算一并提交市人大审查。严格落实预决算公开要求，积极推进绩效信息公开，组织市直部门将绩效目标随部门预算一并公开，自觉接受社会监督。加大绩效评价结果应用力度，完善绩效评价结果与预算安排和政策调整的挂钩机制，将绩效评价结果作为政策调整、预算安排和改进管理的重要依据。

九、政府债务举借使用偿还情况

按照预算法规定，从 2015 年起，国家对政府债务余额实行限额管理，即年度政府债务的余额不得突破批准的限额。省财政厅核定我市 2018 年政府债务限额 2368.4 亿元（一般债务 1649.7 亿元，专项债务 718.7 亿元）。经市人大常委会批准，2018 年市本级政府债务限额 1184 亿元（一般债务 947.7 亿元，专项债务 236.3 亿元），县（市、区）政府债务限额 1184.4 亿元（一般债务 702 亿元，专项债务 482.4 亿元）。

截至 2018 年底，全市政府债务余额 1784.2 亿元（一般债务 1179.6 亿元，专项债务 604.6 亿元），其中，市本级政府债务余

额 883.6 亿元（一般债务 678.8 亿元，专项债务 204.8 亿元），债务期限包括 3 年期、5 年期、7 年期、10 年期等；县（市、区）政府债务余额 900.6 亿元（一般债务 500.9 亿元，专项债务 399.7 亿元），债务期限包括 3 年期、5 年期、7 年期、10 年期等。市本级及各县（市、区）政府债务余额均低于限额，政府债务风险总体可控。

2018 年，省财政厅下达我市政府债券 201.4 亿元，具体为：一是一般债券资金 91.33 亿元，其中，市本级使用 40.13 亿元、转贷县（市、区）51.2 亿元。二是专项债券 110.04 亿元，其中，市本级使用 15.77 亿元，转贷县（市、区）94.27 亿元。

2018年全市一般公共预算收入决算表（1）

单位：万元

预算科目	年初预算数	调整预算数	决算数	为调整预 算数%	比上年增 长%
税收收入	8,659,058	8,598,387	8,595,052	100.0	10.9
增值税	3,064,606	3,051,654	3,036,132	99.5	11.3
营业税		96	1,511	1,574.0	-83.6
企业所得税	1,608,059	1,600,462	1,479,451	92.4	2.7
个人所得税	450,774	451,494	460,919	102.1	13.8
资源税	57,448	62,866	51,329	81.6	62.1
城市维护建设税	473,200	473,026	496,115	104.9	16.0
房产税	265,744	265,248	276,537	104.3	13.2
印花税	169,639	168,399	165,730	98.4	9.2
城镇土地使用税	254,231	252,281	222,348	88.1	1.3
土地增值税	994,085	978,025	1,041,159	106.5	12.7
车船税	140,664	139,056	126,360	90.9	-5.1
耕地占用税	174,198	167,612	263,987	157.5	67.6
契税	988,754	973,395	961,097	98.7	9.3
烟叶税	300	201	199	99.0	-18.8
环境保护税	13,856	14,572	12,178	83.6	
非税收入	2,698,740	2,748,760	2,925,516	106.4	3.9
专项收入	1,328,645	1,359,831	1,536,973	113.0	26.3
行政事业性收费收入	297,963	306,552	308,452	100.6	-27.7
罚没收入	235,315	236,079	257,151	108.9	11.9
国有资本经营收入	88,651	83,063	82,497	99.3	-54.8
国有资源(资产)有偿使用收入	442,708	461,151	393,472	85.3	-18.3
捐赠收入	2,969	2,774	9,318	335.9	93.0
政府住房基金收入	87,147	87,147	101,136	116.1	30.1
其他收入	215,342	212,163	236,517	111.5	21.8
一般公共预算收入合计	11,357,798	11,347,147	11,520,568	101.5	9.0

2018年全市一般公共预算支出决算表（2）

单位：万元

预算科目	年初预算数	调整预算数	决算数	为调整预算数%	比上年增长%
一般公共服务支出	1,277,523	1,413,324	1,412,314	99.9	20.3
国防支出	8,278	9,886	9,575	96.9	33.0
公共安全支出	707,698	752,514	748,102	99.4	11.2
教育支出	2,108,054	2,170,565	2,129,214	98.1	21.0
科学技术支出	398,933	379,837	361,748	95.2	6.5
文化体育与传媒支出	168,148	140,618	138,532	98.5	7.6
社会保障和就业支出	969,986	1,164,034	1,151,875	99.0	21.8
医疗卫生与计划生育支出	804,743	983,595	979,025	99.5	7.7
节能环保支出	434,632	1,815,903	1,774,801	97.7	87.5
城乡社区支出	3,918,103	5,868,061	5,864,134	99.9	-0.6
农林水支出	756,969	743,795	734,682	98.8	11.4
交通运输支出	399,112	411,139	396,367	96.4	90.5
资源勘探信息等支出	966,159	402,705	396,197	98.4	12.1
商业服务业等支出	141,071	149,655	122,334	81.7	88.5
金融支出	26,640	12,244	12,244	100.0	-33.9
援助其他地区支出	7,735		12,196		4.1
国土海洋气象等支出	68,431	74,008	74,002	100.0	30.4
住房保障支出	504,492	849,858	849,858	100.0	57.3
粮油物资储备支出	24,071	28,210	26,908	95.4	11.2
预备费	291,339				
其他支出	115,693	155,021	39,499	25.5	176.3
债务付息支出	379,596	399,769	399,769	100.0	-4.1
一般公共预算支出合计	14,477,406	17,924,741	17,633,376	98.4	16.4

2018年全市一般公共预算支出结余、结转情况表（3）

单位：万元

预算科目	年初预算数	调整预算数	决算数	预算结余	结转下年数
一般公共预算支出	14,477,406	17,924,741	17,633,376	291,365	291,365
一般公共服务支出	1,277,523	1,413,324	1,412,314	1,010	1,010
人大事务	21,235	18,172	18,172		
政协事务	11,584	12,497	12,497		
政府办公厅(室)及相关机构事务	562,959	597,833	597,833		
发展与改革事务	25,004	38,596	38,589	7	7
统计信息事务	19,254	20,510	20,217	293	293
财政事务	67,076	68,750	68,700	50	50
税收事务	12,748	19,868	19,868		
审计事务	18,281	26,034	25,997	37	37
海关事务					
人力资源事务	28,360	28,995	28,631	364	364
纪检监察事务	31,216	47,960	47,960		
商贸事务	30,662	34,724	34,724		
知识产权事务	674	1,879	1,879		
工商行政管理事务	42,003	45,943	45,913	30	30
质量技术监督与检验检疫事务	16,132	19,636	19,589	47	47
民族事务	1,786	2,148	2,128	20	20
宗教事务	1,069	1,370	1,355	15	15
港澳台侨事务	359	442	442		
档案事务	4,609	5,074	5,074		
民主党派及工商联事务	2,553	2,729	2,729		
群众团体事务	20,807	26,177	26,162	15	15
党委办公厅(室)及相关机构事务	47,274	46,069	45,974	95	95
组织事务	17,485	20,013	20,013		
宣传事务	19,028	69,936	69,899	37	37
统战事务	4,456	4,772	4,772		
对外联络事务	29				
其他共产党事务支出	30,046	31,326	31,326		

2018年全市一般公共预算支出结余、结转情况表（3）

单位：万元

预算科目	年初预算数	调整预算数	决算数	预算结余	结转下年数
其他一般公共服务支出	240,834	221,871	221,871		
国防支出	8,278	9,886	9,575	311	311
国防动员	4,194	6,282	5,971	311	311
其他国防支出	4,084	3,604	3,604		
公共安全支出	707,698	752,514	748,102	4,412	4,412
武装警察	52,470	49,497	49,497		
公安	453,927	476,673	473,078	3,595	3,595
国家安全	165	1,143	1,143		
检察	56,128	55,971	55,783	188	188
法院	89,222	108,944	108,944		
司法	28,555	31,003	30,637	366	366
监狱	3,333	5,499	5,330	169	169
强制隔离戒毒	6,311	9,614	9,520	94	94
缉私警察					
其他公共安全支出	17,587	14,170	14,170		
教育支出	2,108,054	2,170,565	2,129,214	41,351	41,351
教育管理事务	81,317	54,918	54,918		
普通教育	1,438,363	1,597,801	1,585,769	12,032	12,032
职业教育	165,228	242,279	220,628	21,651	21,651
成人教育	780	786	786		
广播电视教育					
特殊教育	6,696	10,733	10,100	633	633
进修及培训	28,779	30,569	30,546	23	23
教育费附加安排的支出	271,316	181,138	176,786	4,352	4,352
其他教育支出	115,575	52,341	49,681	2,660	2,660
科学技术支出	398,933	379,837	361,748	18,089	18,089
科学技术管理事务	11,349	12,601	12,601		
基础研究	1,144	1,471	1,471		
应用研究	3,843	28,294	25,205	3,089	3,089

2018年全市一般公共预算支出结余、结转情况表（3）

单位：万元

预算科目	年初预算数	调整预算数	决算数	预算结余	结转下年数
技术与开发	80,621	191,810	181,383	10,427	10,427
科技条件与服务	34,349	21,281	21,231	50	50
社会科学	106	144	131	13	13
科学技术普及	4,771	5,295	5,264	31	31
科技交流与合作	101,635	7,828	7,828		
科技重大项目	54,000	417		417	417
其他科学技术支出	107,115	110,696	106,634	4,062	4,062
文化体育与传媒支出	168,148	140,618	138,532	2,086	2,086
文化	45,072	55,198	54,613	585	585
文物	42,075	38,560	37,139	1,421	1,421
体育	10,351	9,950	9,950		
新闻出版广播影视	63,209	29,246	29,191	55	55
其他文化体育与传媒支出	7,441	7,664	7,639	25	25
社会保障和就业支出	969,986	1,164,034	1,151,875	12,159	12,159
人力资源和社会保障管理事务	70,103	80,430	80,095	335	335
民政管理事务	72,991	75,778	75,362	416	416
行政事业单位离退休	359,526	406,034	406,034		
企业改革补助	7,285	26,470	26,026	444	444
就业补助	22,302	25,222	24,580	642	642
抚恤	58,965	69,851	69,088	763	763
退役安置	74,792	101,585	94,341	7,244	7,244
社会福利	34,750	34,216	34,211	5	5
残疾人事业	41,209	38,064	37,452	612	612
自然灾害生活救助	1,110	666	666		
红十字事业	2,301	2,453	2,453		
最低生活保障	19,592	27,433	26,215	1,218	1,218
临时救助	2,718	4,836	4,811	25	25
特困人员救助供养	14,992	14,837	14,421	416	416
其他生活救助	1,421	1,172	1,172		

2018年全市一般公共预算支出结余、结转情况表（3）

单位：万元

预算科目	年初预算数	调整预算数	决算数	预算结余	结转下年数
财政对基本养老保险基金的补助	148,646	211,677	211,677		
财政对其他社会保险基金的补助	8,641	4,301	4,301		
其他社会保障和就业支出	28,642	39,009	38,970	39	39
医疗卫生与计划生育支出	804,743	983,595	979,025	4,570	4,570
医疗卫生与计划生育管理事务	33,728	36,001	36,000	1	1
公立医院	127,384	140,898	140,685	213	213
基层医疗卫生机构	57,823	63,798	63,578	220	220
公共卫生	110,010	139,099	136,299	2,800	2,800
中医药	448	909	909		
计划生育事务	52,200	61,896	61,595	301	301
食品和药品监督管理事务	41,151	49,543	48,597	946	946
行政事业单位医疗	140,271	106,942	106,939	3	3
财政对基本医疗保险基金的补助	229,413	363,460	363,460		
医疗救助	5,512	6,009	5,961	48	48
优抚对象医疗	1,471	1,093	1,056	37	37
其他医疗卫生与计划生育支出	5,332	13,947	13,946	1	1
节能环保支出	434,632	1,815,903	1,774,801	41,102	41,102
环境保护管理事务	35,849	39,544	39,544		
环境监测与监察	3,178	5,656	5,656		
污染防治	86,642	273,744	270,458	3,286	3,286
自然生态保护	207,747	112,793	85,197	27,596	27,596
天然林保护	79	235	235		
退耕还林	1,709	1,688	1,688		
能源节约利用	79,148	1,123,046	1,113,239	9,807	9,807
污染减排	9,192	4,000	3,787	213	213
可再生能源		277	277		
循环经济		10,369	10,369		
其他节能环保支出	11,088	244,551	244,351	200	200
城乡社区支出	3,918,103	5,868,061	5,864,134	3,927	3,927

2018年全市一般公共预算支出结余、结转情况表（3）

单位：万元

预算科目	年初预算数	调整预算数	决算数	预算结余	结转下年数
城乡社区管理事务	351,439	378,425	377,128	1,297	1,297
城乡社区规划与管理	39,951	32,626	32,626		
城乡社区公共设施	2,825,779	3,981,385	3,978,848	2,537	2,537
城乡社区环境卫生	298,299	328,834	328,741	93	93
建设市场管理与监督	536	532	532		
其他城乡社区支出	402,099	1,146,259	1,146,259		
农林水支出	756,969	743,795	734,682	9,113	9,113
农业	281,740	217,991	215,865	2,126	2,126
林业	128,377	128,052	124,930	3,122	3,122
水利	106,073	138,552	138,096	456	456
南水北调	28,173	22,980	22,793	187	187
扶贫	93,807	95,376	95,376		
农业综合开发	9,684	8,660	8,660		
农村综合改革	88,708	83,389	83,389		
普惠金融发展支出	14,606	39,987	36,765	3,222	3,222
目标价格补贴	112	393	393		
其他农林水支出	5,689	8,415	8,415		
交通运输支出	399,112	411,139	396,367	14,772	14,772
公路水路运输	156,287	235,915	230,045	5,870	5,870
铁路运输	46,000				
成品油价格改革对交通运输的补贴	4,365	45,549	36,999	8,550	8,550
邮政业支出	47	438	431	7	7
车辆购置税支出	10,671	14,716	14,371	345	345
其他交通运输支出	181,742	114,521	114,521		
资源勘探信息等支出	966,159	402,705	396,197	6,508	6,508
资源勘探开发	10,517	13,609	13,609		
制造业		13,332	12,474	858	858
建筑业		82	82		
工业和信息产业监管	119,567	100,708	98,803	1,905	1,905

2018年全市一般公共预算支出结余、结转情况表（3）

单位：万元

预算科目	年初预算数	调整预算数	决算数	预算结余	结转下年数
安全生产监管	24,493	24,146	24,146		
国有资产监管	3,501	6,057	6,057		
支持中小企业发展和管理支出	766,460	195,768	192,023	3,745	3,745
其他资源勘探信息等支出	41,621	49,003	49,003		
商业服务业等支出	141,071	149,655	122,334	27,321	27,321
商业流通事务	21,434	20,791	15,311	5,480	5,480
旅游业管理与服务支出	15,519	15,792	15,177	615	615
涉外发展服务支出	6,353	14,771	9,771	5,000	5,000
其他商业服务业等支出	97,765	98,301	82,075	16,226	16,226
金融支出	26,640	12,244	12,244		
金融部门行政支出	814	65	65		
金融部门监管支出		1,378	1,378		
金融发展支出	14,805	8,294	8,294		
其他金融支出	11,021	2,507	2,507		
援助其他地区支出	7,735	12,196	12,196		
一般公共服务		99	99		
其他支出	7,735	12,097	12,097		
国土海洋气象等支出	68,431	74,008	74,002	6	6
国土资源事务	66,043	70,683	70,677	6	6
地震事务	654	760	760		
气象事务	1,734	2,565	2,565		
住房保障支出	504,492	849,858	849,858		
保障性安居工程支出	328,229	681,717	681,717		
住房改革支出	168,309	159,253	159,253		
城乡社区住宅	7,954	8,888	8,888		
粮油物资储备支出	24,071	28,210	26,908	1,302	1,302
粮油事务	8,206	11,433	10,603	830	830
物资事务	294	236	236		
粮油储备	15,571	16,471	15,999	472	472

2018年全市一般公共预算支出结余、结转情况表（3）

单位：万元

预算科目	年初预算数	调整预算数	决算数	预算结余	结转下年数
重要商品储备		70	70		
预备费	291,339				
其他支出(类)	115,693	142,825	39,499	103,326	103,326
年初预留	93,864				
其他支出(款)	21,829	142,825	39,499	103,326	103,326
债务付息支出	379,596	399,769	399,769		
地方政府一般债务付息支出	379,596	399,769	399,769		

2018年全市一般公共预算收支决算平衡表（4）

单位：万元

预算科目	决算数	预算科目	决算数
一般公共预算收入	11,520,568	一般公共预算支出	17,633,376
上级补助收入	3,749,201	上解上级支出	1,387,729
返还性收入	1,030,072	体制上解支出	370,613
所得税基数返还收入	75,734	专项上解支出	1,017,116
成品油税费改革税收返还收入	21,342	调出资金	38,531
增值税税收返还收入	85,988	地方政府一般债务还本支出	638,084
消费税税收返还收入	42,358	增设预算周转金	-775
增值税“五五分享”税收返还收入	804,650	补充预算稳定调节基金	786,869
一般性转移支付收入	1,174,592	待偿债置换一般债券结余	8,908
均衡性转移支付收入	403,102		
结算补助收入	109,441		
资源枯竭型城市转移支付补助收入	7,800		
成品油税费改革转移支付补助收入	4,369		
基层公检法司转移支付收入	16,943		
城乡义务教育转移支付收入	112,035		
基本养老金转移支付收入	117,659		
城乡居民医疗保险转移支付收入	223,697		
农村综合改革转移支付收入	13,020		
产粮(油)大县奖励资金收入	8,107		
重点生态功能区转移支付收入	26		
固定数额补助收入	148,926		
民族地区转移支付收入	6,435		
贫困地区转移支付收入	2,618		
其他一般性转移支付收入	414		
专项转移支付收入	1,544,537		
地方政府一般债券转贷收入	913,330		
待偿债置换一般债券上年结余	28,531		
上年结余收入	297,219		
调入预算稳定调节基金	1,211,746		
调入资金	3,063,492		
收入总计	20,784,087	支出总计	20,492,722
		年终滚存结余	291,365
		其中：结转下年支出	291,365
		净结余	

2018年市本级一般公共预算收入决算表（5）

单位：万元

预算科目	年初预算数	调整预算数	决算数	为调整预 算数%	比上年增 长%
税收收入	2,966,000	2,966,000	2,812,389	94.8	5.7
增值税	1,252,800	1,252,800	1,258,060	100.4	10.0
营业税			416		-82.7
企业所得税	830,000	830,000	741,010	89.3	0.9
个人所得税	246,200	246,200	239,656	97.3	11.1
资源税	15,000	15,000	11,629	77.5	
城市维护建设税	47,000	47,000	54,336	115.6	21.5
房产税	26,000	26,000	32,825	126.3	46.2
印花税	24,000	24,000	17,336	72.2	-12.8
城镇土地使用税	6,000	6,000	6,641	110.7	38.2
土地增值税	14,000	14,000	15,215	108.7	87.4
车船税	110,000	110,000	85,264	77.5	-13.4
耕地占用税					
契税	390,000	390,000	349,038	89.5	-4.2
烟叶税					
环境保护税	5,000	5,000	963	19.3	
非税收入	1,417,000	1,417,000	1,580,171	111.5	7.0
专项收入	924,600	924,600	1,083,586	117.2	13.8
行政事业性收费收入	100,000	100,000	102,983	103.0	4.2
罚没收入	133,100	133,100	122,682	92.2	-7.1
国有资本经营收入	20,000	20,000	83	0.4	-99.9
国有资源(资产)有偿使用	100,000	100,000	89,705	89.7	-8.8
捐赠收入	300	300	349	116.3	17.5
政府住房基金收入	39,000	39,000	67,656	173.5	78.3
其他收入	100,000	100,000	113,127	113.1	89.1
一般公共预算收入合计	4,383,000	4,383,000	4,392,560	100.2	6.2

2018年市本级一般公共预算支出决算表（6）

单位：万元

预算科目	年初预算数	调整预算数	决算数	为调整预算数%	比上年增长%
一般公共服务支出	190,090	259,221	258,663	99.8	25.6
国防支出	3,923	3,496	3,185	91.1	22.9
公共安全支出	341,144	360,551	356,392	98.8	10.5
教育支出	582,864	575,596	548,807	95.3	16.0
科学技术支出	252,586	95,230	92,403	97.0	-16.5
文化体育与传媒支出	102,935	70,742	69,052	97.6	9.1
社会保障和就业支出	366,855	507,183	497,414	98.1	26.3
医疗卫生与计划生育支出	277,070	313,586	311,017	99.2	38.7
节能环保支出	295,415	1,343,268	1,335,742	99.4	95.8
城乡社区支出	2,439,544	2,933,735	2,933,735	100.0	-15.4
农林水支出	221,356	149,676	145,042	96.9	22.2
交通运输支出	293,533	237,752	225,520	94.9	160.3
资源勘探信息等支出	630,216	84,288	80,543	95.6	239.6
商业服务业等支出	115,328	92,911	78,018	84.0	156.7
金融支出	6,500	4,587	4,587	100.0	-19.9
援助其他地区支出	5,774	11,130	11,130	100.0	5.9
国土海洋气象等支出	11,913	17,432	17,426	100.0	15.5
住房保障支出	59,202	63,251	63,251	100.0	25.8
粮油物资储备支出	11,555	14,252	13,380	93.9	9.8
预备费	151,000				
其他支出		103,321	9	0.0	
债务付息支出	236,849	230,308	230,308	100.0	-15.8
一般公共预算支出合计	6,595,652	7,471,516	7,275,624	97.4	10.7

2018年市本级一般公共预算支出结余、结转情况表（7）

单位：万元

预算科目	年初预算数	调整预算数	决算数	预算结余	结转下年数
一般公共预算支出	6,595,652	7,471,516	7,275,624	195,892	195,892
一般公共服务支出	190,090	259,221	258,663	558	558
人大事务	8,240	7,243	7,243		
政协事务	2,680	4,064	4,064		
政府办公厅(室)及相关机构事务	33,643	41,571	41,571		
发展与改革事务	7,770	13,240	13,233	7	7
统计信息事务	3,625	2,544	2,544		
财政事务	7,217	8,658	8,658		
税收事务		550	550		
审计事务	2,830	7,739	7,702	37	37
人力资源事务	6,423	7,258	6,895	363	363
纪检监察事务	5,539	16,551	16,551		
商贸事务	8,079	7,300	7,300		
知识产权事务	389	1,536	1,536		
工商行政管理事务	8,992	11,750	11,720	30	30
质量技术监督与检验检疫事务	7,489	10,784	10,737	47	47
民族事务	956	892	872	20	20
宗教事务	68	168	153	15	15
港澳台侨事务	103	189	189		
档案事务	898	1,370	1,370		
民主党派及工商联事务	1,170	1,508	1,508		
群众团体事务	6,883	9,361	9,361		
党委办公厅(室)及相关机构事务	6,059	7,625	7,590	35	35
组织事务	2,007	3,081	3,081		
宣传事务	7,660	54,832	54,828	4	4
统战事务	785	1,260	1,260		
其他共产党事务支出	3,680	5,611	5,611		
其他一般公共服务支出	56,905	32,536	32,536		
国防支出	3,923	3,496	3,185	311	311
国防动员	695	1,081	770	311	311

2018年市本级一般公共预算支出结余、结转情况表（7）

单位：万元

预算科目	年初预算数	调整预算数	决算数	预算结余	结转下年数
其他国防支出	3,228	2,415	2,415		
公共安全支出	341,144	360,551	356,392	4,159	4,159
武装警察	18,840	20,986	20,986		
公安	277,515	287,735	284,154	3,581	3,581
国家安全	150	1,136	1,136		
检察	7,525	12,231	12,080	151	151
法院	9,131	15,545	15,545		
司法	9,500	7,522	7,358	164	164
监狱	3,333	5,499	5,330	169	169
强制隔离戒毒	6,309	9,614	9,520	94	94
其他公共安全支出	8,841	283	283		
教育支出	582,864	575,596	548,807	26,789	26,789
教育管理事务	17,660	15,277	15,277		
普通教育	275,481	289,199	284,643	4,556	4,556
职业教育	137,562	206,706	185,095	21,611	21,611
成人教育	366	412	412		
广播电视教育					
特殊教育	3,048	5,630	5,008	622	622
进修及培训	17,735	18,641	18,641		
教育费附加安排的支出	91,331	26,637	26,637		
其他教育支出	39,681	13,094	13,094		
科学技术支出	252,586	95,230	92,403	2,827	2,827
科学技术管理事务	1,350	1,788	1,788		
基础研究	1,144	1,471	1,471		
应用研究	3,258	4,344	4,254	90	90
技术与研究开发	40,334	38,050	35,353	2,697	2,697
科技条件与服务	20,044	10,048	10,048		
社会科学	106	144	131	13	13
科学技术普及	1,836	2,203	2,183	20	20
科技交流与合作	100,000	7,513	7,513		

2018年市本级一般公共预算支出结余、结转情况表（7）

单位：万元

预算科目	年初预算数	调整预算数	决算数	预算结余	结转下年数
科技重大项目	54,000				
其他科学技术支出	30,514	29,669	29,662	7	7
文化体育与传媒支出	102,935	70,742	69,052	1,690	1,690
文化	15,281	21,337	21,130	207	207
文物	30,234	26,895	25,474	1,421	1,421
体育	7,165	6,448	6,448		
新闻出版广播影视	48,293	13,430	13,375	55	55
其他文化体育与传媒支出	1,962	2,632	2,625	7	7
社会保障和就业支出	366,855	507,183	497,414	9,769	9,769
人力资源和社会保障管理事务	29,853	44,243	43,980	263	263
民政管理事务	12,904	9,525	9,426	99	99
行政事业单位离退休	126,682	169,412	169,412		
企业改革补助	6,384	25,771	25,327	444	444
就业补助	15,436	16,249	15,620	629	629
抚恤	4,659	1,534	1,355	179	179
退役安置	62,746	79,215	72,315	6,900	6,900
社会福利	18,701	15,149	15,149		
残疾人事业	18,721	3,963	3,930	33	33
自然灾害生活救助	452	60	60		
红十字事业	701	965	965		
最低生活保障	2,495	1,825	608	1,217	1,217
临时救助	1,291	1,752	1,747	5	5
特困人员救助供养	3,732				
其他生活救助	200				
财政对基本养老保险基金的补助	50,800	122,491	122,491		
财政对其他社会保险基金的补助					
其他社会保障和就业支出	11,098	15,029	15,029		
医疗卫生与计划生育支出	277,070	313,586	311,017	2,569	2,569
医疗卫生与计划生育管理事务	2,406	3,841	3,841		
公立医院	55,323	66,125	65,967	158	158

2018年市本级一般公共预算支出结余、结转情况表（7）

单位：万元

预算科目	年初预算数	调整预算数	决算数	预算结余	结转下年数
基层医疗卫生机构	480	784	695	89	89
公共卫生	37,358	32,339	31,207	1,132	1,132
中医药	365	150	150		
计划生育事务	11,686	1,952	1,711	241	241
食品和药品监督管理事务	8,757	14,427	13,481	946	946
行政事业单位医疗	68,084	40,311	40,308	3	3
财政对基本医疗保险基金的补助	89,768	147,236	147,236		
医疗救助	41	494	494		
优抚对象医疗	2	2	2		
其他医疗卫生与计划生育支出	2,800	5,925	5,925		
节能环保支出	295,415	1,343,268	1,335,742	7,526	7,526
环境保护管理事务	5,811	8,585	8,585		
环境监测与监察		2,153	2,153		
污染防治	10,934	173,077	171,820	1,257	1,257
自然生态保护	200,634	932	859	73	73
能源节约利用	74,721	1,051,906	1,045,720	6,186	6,186
污染减排	1,798	2,893	2,883	10	10
可再生能源		277	277		
其他节能环保支出	1,517	103,445	103,445		
城乡社区支出	2,439,544	2,933,735	2,933,735		
城乡社区管理事务	68,337	56,385	56,385		
城乡社区规划与管理	9,967	7,266	7,266		
城乡社区公共设施	2,282,043	2,611,877	2,611,877		
城乡社区环境卫生	56,748	57,688	57,688		
建设市场管理与监督	37	37	37		
其他城乡社区支出	22,412	200,482	200,482		
农林水支出	221,356	149,676	145,042	4,634	4,634
农业	87,545	33,714	33,584	130	130
林业	59,294	34,499	32,260	2,239	2,239
水利	27,397	37,940	37,554	386	386

2018年市本级一般公共预算支出结余、结转情况表（7）

单位：万元

预算科目	年初预算数	调整预算数	决算数	预算结余	结转下年数
南水北调	2,051	1,061	1,061		
扶贫	33,229	16,808	16,808		
农业综合开发	183	152	152		
农村综合改革	5,000				
普惠金融发展支出	6,157	24,934	23,055	1,879	1,879
其他农林水支出	500	568	568		
交通运输支出	293,533	237,752	225,520	12,232	12,232
公路水路运输	61,039	86,157	82,450	3,707	3,707
铁路运输	46,000				
成品油价格改革对交通运输的补贴	947	32,427	23,902	8,525	8,525
邮政业支出		384	384		
车辆购置税支出	5,327	6,154	6,154		
其他交通运输支出	180,220	112,630	112,630		
资源勘探信息等支出	630,216	84,288	80,543	3,745	3,745
资源勘探开发					
制造业		4,835	4,835		
建筑业		82	82		
工业和信息产业监管	96,497	59,282	59,282		
安全生产监管	7,478	5,498	5,498		
国有资产监管	1,620	2,439	2,439		
支持中小企业发展和管理支出	523,621	4,612	867	3,745	3,745
其他资源勘探信息等支出	1,000	7,540	7,540		
商业服务业等支出	115,328	92,911	78,018	14,893	14,893
商业流通事务	18,168	11,234	9,034	2,200	2,200
旅游业管理与服务支出	3,693	3,617	3,417	200	200
涉外发展服务支出	6,233	14,100	9,100	5,000	5,000
其他商业服务业等支出	87,234	63,960	56,467	7,493	7,493
金融支出	6,500	4,587	4,587		
金融部门行政支出		48	48		
金融部门监管支出		8	8		

2018年市本级一般公共预算支出结余、结转情况表（7）

单位：万元

预算科目	年初预算数	调整预算数	决算数	预算结余	结转下年数
金融发展支出	6,500	4,331	4,331		
其他金融支出		200	200		
援助其他地区支出	5,774	11,130	11,130		
其他支出	5,774	11,130	11,130		
国土海洋气象等支出	11,913	17,432	17,426	6	6
国土资源事务	10,976	15,144	15,138	6	6
地震事务	539	661	661		
气象事务	398	1,627	1,627		
住房保障支出	59,202	63,251	63,251		
保障性安居工程支出		13,094	13,094		
住房改革支出	55,171	44,416	44,416		
城乡社区住宅	4,031	5,741	5,741		
粮油物资储备支出	11,555	14,252	13,380	872	872
粮油事务	888	2,499	2,099	400	400
粮油储备	10,667	11,753	11,281	472	472
预备费	151,000				
其他支出(类)		103,321	9	103,312	103,312
其他支出(款)		103,321	9	103,312	103,312
债务付息支出	236,849	230,308	230,308		
地方政府一般债务付息支出	236,849	230,308	230,308		

2018年市本级一般公共预算收支决算平衡表（8）

单位：万元

预算科目	决算数	预算科目	决算数
一般公共预算收入	4,392,560	一般公共预算支出	7,275,624
上级补助收入	3,369,016	补助下级支出	2,869,261
返还性收入	997,363	返还性支出	423,174
所得税基数返还收入	68,208	所得税基数返还支出	39,615
成品油税费改革税收返还收入	16,723	成品油税费改革税收返还支出	7,875
增值税税收返还收入	70,717	增值税税收返还支出	33,843
消费税税收返还收入	41,588	消费税税收返还支出	6,418
增值税“五五分享”税收返还收入	800,127	增值税“五五分享”税收返还支出	335,423
一般性转移支付收入	943,758	一般性转移支付支出	970,110
均衡性转移支付收入	338,690	均衡性转移支付支出	186,255
结算补助收入	86,930	结算补助支出	479,723
资源枯竭型城市转移支付补助收入	7,800	资源枯竭型城市转移支付补助支出	7,800
成品油税费改革转移支付补助收入	3,224	成品油税费改革转移支付补助支出	1,266
基层公检法司转移支付收入	13,705	基层公检法司转移支付支出	7,005
城乡义务教育转移支付收入	87,655	城乡义务教育转移支付支出	81,089
基本养老金转移支付收入	90,615	基本养老金转移支付支出	13,353
城乡居民医疗保险转移支付收入	176,049	城乡居民医疗保险转移支付支出	89,380
农村综合改革转移支付收入	7,912	农村综合改革转移支付支出	8,002
产粮(油)大县奖励资金收入	6,645	产粮(油)大县奖励资金支出	5,945
重点生态功能区转移支付收入	26	重点生态功能区转移支付支出	26
固定数额补助收入	115,601	固定数额补助支出	81,390
民族地区转移支付收入	6,435	民族地区转移支付支出	6,435
贫困地区转移支付收入	2,057	贫困地区转移支付支出	2,027
其他一般性转移支付收入	414	其他一般性转移支付支出	414
专项转移支付收入	1,427,895	专项转移支付支出	1,475,977
下级上解收入	1,803,211	上解上级支出	1,270,583
体制上解收入	151,801	体制上解支出	350,132
专项上解收入	1,651,410	专项上解支出	920,451
地方政府一般债券转贷收入	806,812	地方政府一般债务还本支出	216,718
待偿债置换一般债券上年结余	3,165	地方政府一般债券转贷支出	405,541
上年结余收入	209,994	待偿债置换一般债券结余	
调入预算稳定调节基金	615,000	补充预算稳定调节基金	288,522
调入资金	1,322,883	调出资金	500
收入总计	12,522,641	支出总计	12,326,749
		年终滚存结余	195,892
		其中：结转下年支出	195,892

2018年市本级一般公共预算支出决算明细表(9)

单位：万元

预算科目	决算数
一般公共预算支出	7,275,624
一般公共服务支出	258,663
人大事务	7,243
行政运行	2,893
一般行政管理事务	444
人大会议	733
事业运行	3,173
政协事务	4,064
行政运行	2,632
一般行政管理事务	83
机关服务	64
政协会议	383
事业运行	407
其他政协事务支出	495
政府办公厅(室)及相关机构事务	41,571
行政运行	14,152
一般行政管理事务	6,140
机关服务	9,623
专项服务	38
专项业务活动	6,014
法制建设	1,068
信访事务	507
事业运行	1,631
其他政府办公厅(室)及相关机构事务支出	2,398
发展与改革事务	13,233
行政运行	6,131
一般行政管理事务	667
战略规划与实施	710
社会事业发展规划	1,451
物价管理	221

2018年市本级一般公共预算支出决算明细表(9)

单位：万元

预算科目	决算数
事业运行	2,965
其他发展与改革事务支出	1,088
统计信息事务	2,544
行政运行	1,345
一般行政管理事务	9
专项统计业务	76
统计管理	19
专项普查活动	292
事业运行	803
财政事务	8,658
行政运行	6,029
一般行政管理事务	1,367
预算改革业务	78
财政监察	35
信息化建设	865
财政委托业务支出	126
事业运行	158
税收事务	550
协税护税	550
审计事务	7,702
行政运行	2,329
一般行政管理事务	6
审计业务	4,695
信息化建设	55
事业运行	617
人力资源事务	6,895
行政运行	964
一般行政管理事务	1,270
机关服务	200
政府特殊津贴	

2018年市本级一般公共预算支出决算明细表(9)

单位：万元

预算科目	决算数
资助留学回国人员	
军队转业干部安置	636
博士后日常经费	
引进人才费用	415
公务员考核	43
公务员履职能力提升	500
公务员招考	712
事业运行	1,355
其他人力资源事务支出	800
纪检监察事务	16,551
行政运行	3,341
一般行政管理事务	4,088
机关服务	406
大案要案查处	949
事业运行	307
其他纪检监察事务支出	7,460
商贸事务	7,300
行政运行	1,641
一般行政管理事务	2,522
国际经济合作	403
国内贸易管理	1,395
招商引资	423
事业运行	909
其他商贸事务支出	7
知识产权事务	1,536
行政运行	551
其他知识产权事务支出	985
工商行政管理事务	11,720
行政运行	10,178
一般行政管理事务	167

2018年市本级一般公共预算支出决算明细表(9)

单位：万元

预算科目	决算数
工商行政管理专项	689
执法办案专项	54
消费者权益保护	116
事业运行	505
其他工商行政管理事务支出	11
质量技术监督与检验检疫事务	10,737
行政运行	2,252
一般行政管理事务	1,828
出入境检验检疫行政执法和业务管理	1,030
质量技术监督行政执法及业务管理	1,798
质量技术监督技术支持	1,086
事业运行	2,669
其他质量技术监督与检验检疫事务支出	74
民族事务	872
行政运行	589
一般行政管理事务	43
事业运行	240
宗教事务	153
一般行政管理事务	68
宗教工作专项	85
港澳台侨事务	189
行政运行	165
华侨事务	20
其他港澳台侨事务支出	4
档案事务	1,370
行政运行	524
一般行政管理事务	193
档案馆	613
其他档案事务支出	40
民主党派及工商联事务	1,508

2018年市本级一般公共预算支出决算明细表(9)

单位：万元

预算科目	决算数
行政运行	1,125
一般行政管理事务	44
参政议政	316
事业运行	23
群众团体事务	9,361
行政运行	2,497
一般行政管理事务	677
事业运行	1,455
其他群众团体事务支出	4,732
党委办公厅(室)及相关机构事务	7,590
行政运行	6,596
一般行政管理事务	50
机关服务	45
专项业务	691
事业运行	195
其他党委办公厅(室)及相关机构事务支出	13
组织事务	3,081
行政运行	2,058
一般行政管理事务	876
机关服务	54
事业运行	7
其他组织事务支出	86
宣传事务	54,828
行政运行	1,480
一般行政管理事务	6,643
事业运行	456
其他宣传事务支出	46,249
统战事务	1,260
行政运行	1,022
一般行政管理事务	142

2018年市本级一般公共预算支出决算明细表(9)

单位：万元

预算科目	决算数
其他统战事务支出	96
其他共产党事务支出(款)	5,611
行政运行	3,311
一般行政管理事务	423
事业运行	504
其他共产党事务支出(项)	1,373
其他一般公共服务支出(款)	32,536
其他一般公共服务支出(项)	32,536
国防支出	3,185
国防动员	770
兵役征集	16
人民防空	573
交通战备	81
民兵	100
其他国防支出(款)	2,415
其他国防支出(项)	2,415
公共安全支出	356,392
武装警察	20,986
内卫	200
边防	300
消防	20,486
公安	284,154
行政运行	205,446
一般行政管理事务	33,992
机关服务	40
治安管理	201
刑事侦查	455
出入境管理	30
禁毒管理	479
道路交通管理	19,270

2018年市本级一般公共预算支出决算明细表(9)

单位：万元

预算科目	决算数
网络侦控管理	1,595
居民身份证管理	210
拘押收教场所管理	4,864
警犬繁育及训养	89
信息化建设	1,961
事业运行	11,948
其他公安支出	3,574
国家安全	1,136
一般行政管理事务	150
其他国家安全支出	986
检察	12,080
行政运行	9,367
一般行政管理事务	1,578
事业运行	41
其他检察支出	1,094
法院	15,545
行政运行	13,570
一般行政管理事务	1,217
机关服务	247
事业运行	50
其他法院支出	461
司法	7,358
行政运行	3,189
一般行政管理事务	624
普法宣传	50
律师公证管理	457
法律援助	594
司法统一考试	15
仲裁	1,386
社区矫正	15

2018年市本级一般公共预算支出决算明细表(9)

单位：万元

预算科目	决算数
事业运行	1,004
其他司法支出	24
监狱	5,330
行政运行	4,318
一般行政管理事务	104
犯人生活	510
犯人改造	65
事业运行	62
其他监狱支出	271
强制隔离戒毒	9,520
行政运行	7,725
一般行政管理事务	30
强制隔离戒毒人员生活	752
强制隔离戒毒人员教育	38
所政设施建设	454
事业运行	31
其他强制隔离戒毒支出	490
其他公共安全支出(款)	283
其他公共安全支出(项)	283
教育支出	548,807
教育管理事务	15,277
行政运行	2,727
一般行政管理事务	45
其他教育管理事务支出	12,505
普通教育	284,643
学前教育	3,779
小学教育	1,521
初中教育	60,550
高中教育	154,441
高等教育	60,459

2018年市本级一般公共预算支出决算明细表(9)

单位：万元

预算科目	决算数
其他普通教育支出	3,893
职业教育	185,095
中专教育	54,479
技校教育	50,036
高等职业教育	64,547
其他职业教育支出	16,033
成人教育	412
成人高等教育	390
其他成人教育支出	22
特殊教育	5,008
特殊学校教育	4,030
工读学校教育	978
进修及培训	18,641
教师进修	5,123
干部教育	9,330
培训支出	3,935
其他进修及培训	253
教育费附加安排的支出	26,637
中等职业学校教学设施	760
其他教育费附加安排的支出	25,877
其他教育支出(款)	13,094
其他教育支出(项)	13,094
科学技术支出	92,403
科学技术管理事务	1,788
行政运行	1,737
一般行政管理事务	22
其他科学技术管理事务支出	29
基础研究	1,471
机构运行	1,470
自然科学基金	1

2018年市本级一般公共预算支出决算明细表(9)

单位：万元

预算科目	决算数
应用研究	4,254
机构运行	14
社会公益研究	261
其他应用研究支出	3,979
技术研究与开发	35,353
机构运行	2,000
应用技术研究与开发	12,342
其他技术与研究与开发支出	21,011
科技条件与服务	10,048
技术创新服务体系	10,000
科技条件专项	37
其他科技条件与服务支出	11
社会科学	131
社会科学研究机构	104
社科基金支出	12
其他社会科学支出	15
科学技术普及	2,183
机构运行	345
科普活动	303
青少年科技活动	34
学术交流活动	77
科技馆站	1,424
科技交流与合作	7,513
其他科技交流与合作支出	7,513
其他科学技术支出(款)	29,662
其他科学技术支出(项)	29,662
文化体育与传媒支出	69,052
文化	21,130
行政运行	2,124
一般行政管理事务	16

2018年市本级一般公共预算支出决算明细表(9)

单位：万元

预算科目	决算数
机关服务	14
图书馆	4,157
文化展示及纪念机构	464
艺术表演场所	1,146
艺术表演团体	4,735
文化活动	953
群众文化	1,496
文化创作与保护	817
文化市场管理	836
其他文化支出	4,372
文物	25,474
行政运行	660
一般行政管理事务	3
文物保护	15,615
博物馆	8,983
历史名城与古迹	179
其他文物支出	34
体育	6,448
行政运行	856
运动项目管理	517
体育竞赛	1,793
体育场馆	1,397
群众体育	1,512
其他体育支出	373
新闻出版广播影视	13,375
行政运行	119
机关服务	292
广播	2,181
电视	7,093
新闻通讯	3,680

2018年市本级一般公共预算支出决算明细表(9)

单位：万元

预算科目	决算数
其他新闻出版广播影视支出	10
其他文化体育与传媒支出(款)	2,625
宣传文化发展专项支出	674
其他文化体育与传媒支出(项)	1,951
社会保障和就业支出	497,414
人力资源和社会保障管理事务	43,980
行政运行	6,219
一般行政管理事务	799
机关服务	479
综合业务管理	288
劳动保障监察	2,577
就业管理事务	2,880
社会保险业务管理事务	209
信息化建设	1,784
社会保险经办机构	22,648
劳动关系和维权	69
公共就业服务和职业技能鉴定机构	5,417
劳动人事争议调解仲裁	288
其他人力资源和社会保障管理事务支出	323
民政管理事务	9,426
行政运行	2,869
一般行政管理事务	645
拥军优属	924
民间组织管理	639
基层政权和社区建设	522
部队供应	3,290
其他民政管理事务支出	537
行政事业单位离退休	169,412
归口管理的行政单位离退休	28,738
事业单位离退休	31,269

2018年市本级一般公共预算支出决算明细表(9)

单位：万元

预算科目	决算数
离退休人员管理机构	11
机关事业单位基本养老保险缴费支出	83,403
机关事业单位职业年金缴费支出	7,819
对机关事业单位基本养老保险基金的补助	17,690
其他行政事业单位离退休支出	482
企业改革补助	25,327
企业关闭破产补助	2,980
其他企业改革发展补助	22,347
就业补助	15,620
就业创业服务补贴	325
职业培训补贴	76
公益性岗位补贴	60
其他就业补助支出	15,159
抚恤	1,355
死亡抚恤	6
伤残抚恤	7
优抚事业单位支出	1,338
其他优抚支出	4
退役安置	72,315
退役士兵安置	18,073
军队移交政府的离退休人员安置	41,544
军队移交政府离退休干部管理机构	3,621
其他退役安置支出	9,077
社会福利	15,149
儿童福利	2,783
老年福利	5,733
殡葬	3,101
社会福利事业单位	3,532
残疾人事业	3,930
行政运行	544

2018年市本级一般公共预算支出决算明细表(9)

单位：万元

预算科目	决算数
一般行政管理事务	68
残疾人就业和扶贫	349
其他残疾人事业支出	2,969
自然灾害生活救助	60
地方自然灾害生活补助	60
红十字事业	965
行政运行	578
一般行政管理事务	182
其他红十字事业支出	205
最低生活保障	608
农村最低生活保障金支出	608
临时救助	1,747
流浪乞讨人员救助支出	1,747
财政对基本养老保险基金的补助	122,491
财政对企业职工基本养老保险基金的补助	
财政对城乡居民基本养老保险基金的补助	121,752
财政对其他基本养老保险基金的补助	739
其他社会保障和就业支出(款)	15,029
其他社会保障和就业支出(项)	15,029
医疗卫生与计划生育支出	311,017
医疗卫生与计划生育管理事务	3,841
行政运行	2,792
一般行政管理事务	1,049
公立医院	65,967
综合医院	43,014
中医(民族)医院	2,127
传染病医院	1,364
精神病医院	5,010
妇产医院	2,573
儿童医院	4,073

2018年市本级一般公共预算支出决算明细表(9)

单位：万元

预算科目	决算数
其他专科医院	3,663
其他公立医院支出	4,143
基层医疗卫生机构	695
城市社区卫生机构	2
其他基层医疗卫生机构支出	693
公共卫生	31,207
疾病预防控制机构	3,980
卫生监督机构	1,610
基本公共卫生服务	21,320
重大公共卫生专项	3,758
其他公共卫生支出	539
中医药	150
中医(民族医)药专项	150
计划生育事务	1,711
计划生育机构	2
计划生育服务	1,709
食品和药品监督管理事务	13,481
行政运行	2,353
一般行政管理事务	189
药品事务	310
食品安全事务	8,762
事业运行	1,521
其他食品和药品监督管理事务支出	346
行政事业单位医疗	40,308
行政单位医疗	12,609
事业单位医疗	13,481
公务员医疗补助	13,281
其他行政事业单位医疗支出	937
财政对基本医疗保险基金的补助	147,236
财政对职工基本医疗保险基金的补助	830

2018年市本级一般公共预算支出决算明细表(9)

单位：万元

预算科目	决算数
财政对城乡居民基本医疗保险基金的补助	101,664
财政对其他基本医疗保险基金的补助	44,742
医疗救助	494
城乡医疗救助	90
疾病应急救助	395
其他医疗救助支出	9
优抚对象医疗	2
优抚对象医疗补助	2
其他医疗卫生与计划生育支出(款)	5,925
其他医疗卫生与计划生育支出(项)	5,925
节能环保支出	1,335,742
环境保护管理事务	8,585
行政运行	7,113
一般行政管理事务	1,414
环境保护宣传	58
环境监测与监察	2,153
建设项目环评审查与监督	63
核与辐射安全监督	
其他环境监测与监察支出	2,090
污染防治	171,820
大气	8,907
水体	160,313
固体废弃物与化学品	7
其他污染防治支出	2,593
自然生态保护	859
生态保护	167
农村环境保护	509
其他自然生态保护支出	183
能源节约利用(款)	1,045,720
能源节约利用(项)	1,045,720

2018年市本级一般公共预算支出决算明细表(9)

单位：万元

预算科目	决算数
污染减排	2,883
环境监测与信息	2,235
环境执法监察	98
其他污染减排支出	550
可再生能源(款)	277
可再生能源(项)	277
其他节能环保支出(款)	103,445
其他节能环保支出(项)	103,445
城乡社区支出	2,933,735
城乡社区管理事务	56,385
行政运行	14,489
一般行政管理事务	8,902
城管执法	14,829
工程建设标准规范编制与监管	55
工程建设管理	5,260
市政公用行业市场监管	50
住宅建设与房地产市场监管	3,382
执业资格注册、资质审查	49
其他城乡社区管理事务支出	9,369
城乡社区规划与管理(款)	7,266
城乡社区规划与管理(项)	7,266
城乡社区公共设施	2,611,877
小城镇基础设施建设	30
其他城乡社区公共设施支出	2,611,847
城乡社区环境卫生(款)	57,688
城乡社区环境卫生(项)	57,688
建设市场管理与监督(款)	37
建设市场管理与监督(项)	37
其他城乡社区支出(款)	200,482
其他城乡社区支出(项)	200,482

2018年市本级一般公共预算支出决算明细表(9)

单位：万元

预算科目	决算数
农林水支出	145,042
农业	33,584
行政运行	4,595
一般行政管理事务	90
事业运行	9,578
农垦运行	65
科技转化与推广服务	702
病虫害控制	992
农产品质量安全	4,196
执法监管	512
统计监测与信息服务	263
农业行业业务管理	77
对外交流与合作	35
农业生产支持补贴	250
农业组织化与产业化经营	10
农产品加工与促销	25
农业资源保护修复与利用	425
其他农业支出	11,769
林业	32,260
行政运行	1,980
一般行政管理事务	76
林业事业机构	3,397
森林培育	1,351
林业技术推广	12
森林资源管理	20,234
森林生态效益补偿	33
林业自然保护区	9
动植物保护	21
湿地保护	685
林业执法与监督	913

2018年市本级一般公共预算支出决算明细表(9)

单位：万元

预算科目	决算数
林业工程与项目管理	26
林业产业化	46
林业防灾减灾	307
其他林业支出	3,170
水利	37,554
行政运行	3,541
水利行业业务管理	188
水利工程建设	5,549
水利工程运行与维护	21,447
水利前期工作	1,750
水土保持	64
水资源节约管理与保护	1,337
防汛	978
抗旱	133
江河湖库水系综合整治	172
信息管理	1,982
其他水利支出	413
南水北调	1,061
行政运行	885
一般行政管理事务	20
南水北调工程建设	9
环境、移民及水资源管理与保护	15
其他南水北调支出	132
扶贫	16,808
行政运行	641
一般行政管理事务	264
农村基础设施建设	500
社会发展	18
其他扶贫支出	15,385
农业综合开发	152

2018年市本级一般公共预算支出决算明细表(9)

单位：万元

预算科目	决算数
产业化发展	147
其他农业综合开发支出	5
普惠金融发展支出	23,055
农业保险保费补贴	6
创业担保贷款贴息	930
其他普惠金融发展支出	22,119
其他农林水支出(款)	568
其他农林水支出(项)	568
交通运输支出	225,520
公路水路运输	82,450
行政运行	3,142
一般行政管理事务	179
公路建设	100
公路养护	5,946
公路运输管理	105
海事管理	422
其他公路水路运输支出	72,556
成品油价格改革对交通运输的补贴	23,902
对城市公交的补贴	17,465
对农村道路客运的补贴	41
对出租车的补贴	6,396
邮政业支出	384
一般行政管理事务	384
车辆购置税支出	6,154
车辆购置税用于公路等基础设施建设支出	5,229
车辆购置税其他支出	925
其他交通运输支出(款)	112,630
公共交通运营补助	112,630
资源勘探信息等支出	80,543
制造业	4,835

2018年市本级一般公共预算支出决算明细表(9)

单位：万元

预算科目	决算数
行政运行	35
通信设备、计算机及其他电子设备制造业	4,800
建筑业	82
行政运行	79
一般行政管理事务	3
工业和信息产业监管	59,282
行政运行	2,852
一般行政管理事务	80
机关服务	87
工业和信息产业战略研究与标准制定	30
工业和信息产业支持	55,680
行业监管	387
其他工业和信息产业监管支出	166
安全生产监管	5,498
行政运行	2,679
安全监管监察专项	287
应急救援支出	809
煤炭安全	941
其他安全生产监管支出	782
国有资产监管	2,439
行政运行	1,995
一般行政管理事务	6
其他国有资产监管支出	438
支持中小企业发展和管理支出	867
行政运行	837
中小企业发展专项	30
其他资源勘探信息等支出(款)	7,540
其他资源勘探信息等支出(项)	7,540
商业服务业等支出	78,018
商业流通事务	9,034

2018年市本级一般公共预算支出决算明细表(9)

单位：万元

预算科目	决算数
行政运行	688
市场监测及信息管理	5
事业运行	1,199
其他商业流通事务支出	7,142
旅游业管理与服务支出	3,417
行政运行	569
一般行政管理事务	210
旅游宣传	1,904
旅游行业业务管理	707
其他旅游业管理与服务支出	27
涉外发展服务支出	9,100
其他涉外发展服务支出	9,100
其他商业服务业等支出(款)	56,467
服务业基础设施建设	4,604
其他商业服务业等支出(项)	51,863
金融支出	4,587
金融部门行政支出	48
事业运行	48
金融部门监管支出	8
金融部门其他监管支出	8
金融发展支出	4,331
其他金融发展支出	4,331
其他金融支出(款)	200
其他金融支出(项)	200
援助其他地区支出	11,130
其他支出	11,130
国土海洋气象等支出	17,426
国土资源事务	15,138
行政运行	1,748
一般行政管理事务	414

2018年市本级一般公共预算支出决算明细表(9)

单位：万元

预算科目	决算数
国土资源规划及管理	70
土地资源调查	2,416
土地资源利用与保护	2,303
国土资源社会公益服务	29
土地资源储备支出	1,365
地质矿产资源利用与保护	73
事业运行	6,236
其他国土资源事务支出	484
地震事务	661
行政运行	441
一般行政管理事务	125
地震监测	29
地震预测预报	3
地震灾害预防	15
地震应急救援	18
防震减灾基础管理	30
气象事务	1,627
行政运行	90
气象事业机构	30
气象信息传输及管理	30
气象预报预测	518
气象服务	879
其他气象事务支出	80
住房保障支出	63,251
保障性安居工程支出	13,094
公共租赁住房	12,955
保障性住房租金补贴	139
住房改革支出	44,416
住房公积金	44,416
城乡社区住宅	5,741

2018年市本级一般公共预算支出决算明细表(9)

单位：万元

预算科目	决算数
公有住房建设和维修改造支出	709
住房公积金管理	4,664
其他城乡社区住宅支出	368
粮油物资储备支出	13,380
粮油事务	2,099
行政运行	730
一般行政管理事务	4
粮食信息统计	22
粮食专项业务活动	19
粮食财务挂账利息补贴	1,000
事业运行	324
粮油储备	11,281
储备粮油补贴	10,414
储备粮(油)库建设	867
其他支出(类)	9
其他支出(款)	9
其他支出(项)	9
债务付息支出	230,308
地方政府一般债务付息支出	230,308
地方政府一般债券付息支出	229,834
地方政府向外国政府借款付息支出	173
地方政府其他一般债务付息支出	301

2018年市本级一般公共预算基本支出表(按经济分类)(10)

单位：万元

预算科目	决算数
机关工资福利支出	438,341
工资奖金津补贴	310,466
社会保障缴费	57,024
住房公积金	21,248
其他工资福利支出	49,603
机关商品和服务支出	90,856
办公经费	60,624
会议费	1,336
培训费	4,327
专用材料购置费	1,839
委托业务费	9,502
公务接待费	146
公务用车运行维护费	6,188
维修(护)费	5,987
其他商品和服务支出	907
机关资本性支出(一)	6,731
设备购置	6,731
对事业单位经常性补助	471,123
工资福利支出	359,457
商品和服务支出	111,606
其他对事业单位补助	60
对事业单位资本性补助	3,165
资本性支出(一)	3,165
对企业补助	930
其他对企业补助	930
对个人和家庭的补助	52,062

2018年市本级一般公共预算基本支出表(按经济分类)(10)

单位：万元

预算科目	决算数
社会福利和救助	1,514
助学金	174
离退休费	47,401
其他对个人和家庭补助	2,973
其他支出	3,700
其他支出	3,700
合计	1,066,908

2018年市级部门“三公”经费支出决算表（11）

单位：万元

预算科目	年初预算数	调整预算数	决算数	比上年增长%
因公出国（境）费用	244	916	916	0.5
公务接待费	2,380	1,205	1,205	-1.5
公务用车购置和运行费	11,602	9,774	9,774	-43.4
其中：公务用车运行维护费	11,174	9,022	9,022	-15.6
公务用车购置费	429	752	752	-88.5
合计	14,226	11,895	11,895	-38.7

说明：“三公”经费下降的主要原因是市直各部门按照中央、省委省政府、市委市政府厉行节约要求，严格控制“三公”经费相关支出。

2018年一般公共预算税收返还和转移支付决算表(分项) (12)

单位:万元

项目	省对市税收返还和转移支付	市对县(市、区)税收返还和转移支付
合计	3,369,016	2,869,261
返还性收入	997,363	423,174
所得税基数返还	68,208	39,615
成品油税费改革税收返还	16,723	7,875
增值税税收返还	70,717	33,843
消费税税收返还	41,588	6,418
增值税“五五分享”税收返还	800,127	335,423
一般性转移支付收入	943,758	970,110
均衡性转移支付收入	338,690	186,255
结算补助收入	86,930	479,723
资源枯竭型城市转移支付补助收入	7,800	7,800
成品油税费改革转移支付补助收入	3,224	1,266
基层公检法司转移支付收入	13,705	7,005
城乡义务教育转移支付收入	87,655	81,089
基本养老金转移支付收入	90,615	13,353
城乡居民医疗保险转移支付收入	176,049	89,380
农村综合改革转移支付收入	7,912	8,002
产粮(油)大县奖励资金收入	6,645	5,945
重点生态功能区转移支付收入	26	26
固定数额补助收入	115,601	81,390
民族地区转移支付收入	6,435	6,435
贫困地区转移支付收入	2,057	2,027
其他一般性转移支付收入	414	414
专项转移支付收入	1,427,895	1,475,977
一般公共服务	1,824	12,967
国防	424	
公共安全	1,493	11,459
教育	77,566	162,399

2018年一般公共预算税收返还和转移支付决算表(分项)(12)

单位:万元

项目	省对市税收返还和转移支付	市对县(市、区)税收返还和转移支付
科学技术	46,834	101,990
文化体育与传媒	9,627	9,913
社会保障和就业	101,209	84,357
医疗卫生与计划生育	52,002	85,794
节能环保	813,215	266,727
城乡社区	280	269,625
农林水	80,057	216,486
交通运输	40,403	84,811
资源勘探信息等	23,754	75,491
商业服务业等	25,017	35,868
国土海洋气象等	1,814	1,809
住房保障	48,945	56,037
粮油物资储备	191	216
其他收入	103,240	28

2018年一般公共预算税收返还和转移支付决算表(分级)(13)

单位：万元

县（市、区）	合计	返还性收入	一般性转移支付	专项转移支付
二七区	140,486	50,933	29,887	59,666
金水区	188,734	70,711	39,929	78,094
中原区	143,090	40,888	38,571	63,631
管城区	174,945	17,362	25,563	132,020
上街区	49,581	10,313	30,639	8,629
惠济区	62,785	11,986	14,874	35,925
高新区	141,562	11,483	43,533	86,546
经济区	168,242	-2,746	10,484	160,504
郑东新区	209,118	107,664	13,878	87,576
航空港区	465,155	17,762	222,181	225,212
巩义市	9,747	0	2,780	6,967
荥阳市	223,256	27,967	78,183	117,106
中牟县	73,848	0	4,270	69,578
新郑市	281,373	64,606	118,643	98,124
登封市	313,101	-4,046	190,975	126,172
新密市	224,238	-1,709	105,720	120,227
合计	2,869,261	423,174	970,110	1,475,977

2018年末政府一般债务余额情况表（14）

单位：万元

项 目	预算数			执行数		
	合计	市本级	县（市）区	合计	市本级	县（市）区
一、2018年末政府一般债务余额 限额	16,496,835	9,477,173	7,019,662			
二、2018年政府一般债务发行额				913,330	401,271	512,059
三、2018年政府一般债务还本额				644,254	221,103	423,151
四、2018年末政府一般债务余额				11,796,057	6,787,554	5,008,503

2018年全市政府性基金收入决算表（15）

单位：万元

预算科目	年初预算数	调整预算数	决算数	为调整预 算数%	比上年增 长%
国有土地收益基金收入	548,900	548,900	560,059	102.0	12.0
农业土地开发资金收入	39,497	40,297	52,464	130.2	37.2
国有土地使用权出让收入	11,512,736	11,319,994	12,711,591	112.3	37.9
城市基础设施配套费收入	944,880	934,089	982,752	105.2	10.8
污水处理费收入	38,800	38,645	43,084	111.5	22.1
彩票发行机构和彩票销售机构的业务费用	120	120	43	35.8	-98.1
其他政府性基金收入	247	247	4,440	1,797.6	13,354.5
合计	13,085,180	12,882,292	14,354,675	111.4	33.8

2018年全市政府性基金支出决算表（16）

单位：万元

预算科目	年初预算数	调整预算数	决算数	为调整预算数%	比上年增长%
文化体育与传媒支出	1,292	3,337	2,323	69.6	35.1
国家电影事业发展专项资金及对应专项债务收入安排的支出	1,292	3,337	2,323	69.6	35.1
社会保障和就业支出	7,555	10,749	8,560	79.6	-11.2
大中型水库移民后期扶持基金支出	7,392	9,954	8,073	81.1	-9.5
小型水库移民扶助基金及对应专项债务收入安排的支出	163	795	487	61.3	-31.7
城乡社区支出	12,904,565	13,557,646	12,694,409	93.6	41.3
国有土地使用权出让收入及对应专项债务收入安排的支出	11,292,019	12,519,838	11,955,203	95.5	41.4
国有土地收益基金及对应专项债务收入安排的支出	651,765	473,665	212,710	44.9	374.7
农业土地开发资金及对应专项债务收入安排的支出	37,189	11,409	7,225	63.3	274.7
城市基础设施配套费及对应专项债务收入安排的支出	884,105	530,820	499,303	94.1	15.9
污水处理费及对应专项债务收入安排的支出	39,487	21,914	19,968	91.1	-31.0
农林水支出	177	696	181	26.0	-38.2
大中型水库库区基金及对应专项债务收入安排的支出	177	454	181	39.9	-38.2
国家重大水利工程建设基金及对应专项债务收入安排的支出		242			
交通运输支出	289	319	319	100.0	-73.1
车辆通行费及对应专项债务收入安排的支出	289	289	289	100.0	-75.6
港口建设费及对应专项债务收入安排的支出		30	30	100.0	
商业服务业等支出	172	699	243	34.8	-37.5
旅游发展基金支出	172	699	243	34.8	-37.5
其他支出	40,751	96,736	47,577	49.2	36.2
其他政府性基金及对应专项债务收入安排的支出	1,816	4,879	3,500	71.7	49,900.0
彩票发行销售机构业务费安排的支出	281	3,412	3,138	92.0	8.3
彩票公益金及对应专项债务收入安排的支出	38,654	88,445	40,939	46.3	27.8
债务付息支出	133,403	167,488	167,178	99.8	57.6
合计	13,088,204	13,837,670	12,920,790	93.4	41.3

2018年全市政府性基金收支决算平衡表（17）

单位：万元

预算科目	决算数	预算科目	决算数
一、政府性基金收入	14,354,675	一、政府性基金支出	12,920,790
二、上级补助收入	126,626	二、上解上级支出	1,121
三、调入资金	38,532	三、专项债务还本支出	212,586
四、专项债务收入		四、调出资金	2,992,271
五、债券转贷收入	1,100,382	五、待偿债置换专项债券结余	
六、上年结余收入	1,423,433		
收入合计	17,043,648	支出合计	16,126,768
		年终滚存结余	916,880
		其中：结转下年支出	916,880

2018年市本级政府性基金收入决算表（18）

单位：万元

预算科目	年初预算数	调整预算数	决算数	为调整预算 数%	比上年增 长%
国有土地收益基金收入	450,000	450,000	430,747	95.7	-1.1
农业土地开发资金收入	27,000	27,000	27,798	103.0	16.6
国有土地使用权出让收入	5,870,000	5,870,000	6,468,119	110.2	23.9
城市基础设施配套费收入	330,000	330,000	330,762	100.2	3.4
污水处理费收入	35,000	35,000	35,062	100.2	19.3
政府性基金收入合计	6,712,000	6,712,000	7,292,488	108.6	20.4

2018年市本级政府性基金支出决算表（19）

单位：万元

预算科目	年初预算数	调整预算数	决算数	为调整预 算数%	比上年增 长%
文化体育与传媒支出	638	380			
国家电影事业发展专项资金及对应 专项债务收入安排的支出	638	380			
社会保障和就业支出	597	598	589	98.5	-17.4
大中型水库移民后期扶持基金支出	584	585	576	98.5	-18.1
小型水库移民扶助基金及对应专项 债务收入安排的支出	13	13	13	100.0	30.0
城乡社区支出	6,692,060	493,117	426,593	86.5	-51.7
国有土地使用权出让收入及对应专 项债务收入安排的支出	5,726,060	373,479	306,955	82.2	-59.1
国有土地收益基金及对应专项债务 收入安排的支出	550,000	58,353	58,353	100.0	875.5
农业土地开发资金及对应专项债务 收入安排的支出	27,000				
城市基础设施配套费及对应专项债 务收入安排的支出	354,000	45,000	45,000	100.0	-49.3
污水处理费及对应专项债务收入安 排的支出	35,000	16,285	16,285	100.0	-35.5
交通运输支出	289	319	319	100.0	-19.0
车辆通行费及对应专项债务收入安 排的支出	289	289	289	100.0	-26.6
港口建设费及对应专项债务收入安 排的支出		30	30	100.0	
商业服务业等支出	149	7			
旅游发展基金支出	149	7			
其他支出	31,033	48,787	18,747	38.4	-3.3
其他政府性基金及对应专项债务收 入安排的支出					
彩票发行销售机构业务费安排的支 出		3,118	2,844	91.2	2.9
彩票公益金及对应专项债务收入安 排的支出	31,033	45,669	15,903	34.8	-4.3
债务付息支出	70,000	71,062	71,062	100.0	54.2
合计	6,794,766	614,270	517,310	84.2	-45.6

2018年市本级政府性基金收支决算平衡表（20）

单位：万元

预算科目	决算数	预算科目	决算数
一、政府性基金收入	7,292,488	一、政府性基金支出	517,310
二、上级补助收入	110,799	二、补助下级支出	6,433,729
三、下级上解收入	69,935	三、上解上级支出	969
四、调入资金	500	四、调出资金	1,276,166
五、上年结余收入	753,313	五、专项债务转贷支出	828,529
六、专项债务转贷收入	986,209	六、专项债务还本支出	59,581
收入合计	9,213,244	支出合计	9,116,284
		年终滚存结余	96,960
		其中：结转下年支出	96,960

2018年市本级政府性基金支出决算明细表（21）

单位：万元

预算科目	决算数
社会保障和就业支出	589
大中型水库移民后期扶持基金支出	576
移民补助	564
其他大中型水库移民后期扶持基金支出	12
小型水库移民扶助基金及对应专项债务收入安排的支出	13
基础设施建设和经济发展	13
城乡社区支出	426,593
国有土地使用权出让收入及对应专项债务收入安排的支出	306,955
征地和拆迁补偿支出	296,035
城市建设支出	10,046
土地出让业务支出	227
廉租住房支出	375
支付破产或改制企业职工安置费	272
国有土地收益基金及对应专项债务收入安排的支出	58,353
征地和拆迁补偿支出	58,353
城市基础设施配套费及对应专项债务收入安排的支出	45,000
城市公共设施	42,000
其他城市基础设施配套费安排的支出	3,000
污水处理费及对应专项债务收入安排的支出	16,285
污水处理设施建设和运营	16,041
其他污水处理费安排的支出	244
交通运输支出	319
车辆通行费及对应专项债务收入安排的支出	289

其他车辆通行费安排的支出	289
港口建设费及对应专项债务收入安排的支出	30
航道建设和维护	30
其他支出	18,747
彩票发行销售机构业务费安排的支出	2,844
福利彩票销售机构的业务费支出	2,844
彩票公益金及对应专项债务收入安排的支出	15,903
用于社会福利的彩票公益金支出	9,906
用于体育事业的彩票公益金支出	4,306
用于教育事业的彩票公益金支出	78
用于残疾人事业的彩票公益金支出	581
用于城乡医疗救助的彩票公益金支出	9
用于其他社会公益事业的彩票公益金支出	1,023
债务付息支出	71,062
地方政府专项债务付息支出	71,062
国有土地使用权出让金债务付息支出	71,062

2018年政府性基金转移支付决算表(分项)(22)

单位：万元

项 目	省对市转移支付	市对县（市、区）转移支付
国家电影事业发展专项资金	2,065	2,323
大中型水库移民后期扶持基金	6,822	6,257
小型水库移民扶助基金	562	562
国有土地使用权出让金	51,053	6,058,025
国有土地收益基金		327,345
农业土地开发资金		431
城市基础设施配套		5,638
大中型水库库区基金	190	190
港口建设费收入	30	
旅游发展基金	436	578
彩票发行机构和彩票销售机构的业务费用	2,618	
彩票公益金	47,023	32,380
合计	110,799	6,433,729

2018年政府性基金转移支付决算表(分级) (23)

单位：万元

单位	上级补助收入
二七区	335,230
金水区	511,463
中原区	451,625
管城区	946,686
上街区	875
惠济区	603,733
高新区	990,262
经开区	724,155
郑东新区	1,792,458
航空港区	51,888
巩义市	65
荥阳市	6,227
中牟县	1,276
新郑市	4,912
登封市	7,458
新密市	5,416
合计	6,433,729

2018年市本级国有资本经营预算收支决算总表（24）

单位:万元

预算科目	年初 预算数	调整 预算数	决算数	预算科目	年初 预算数	调整 预算数	决算数
利润收入	3,900	3,900	14,934	解决历史遗留问题及改革成本支出	10000.00	10,000	
股利、股息收入			2,567	国有企业资本金注入			
产权转让收入			8,329	国有企业政策性补贴			
清算收入				金融国有资本经营预算支出			
其他国有资本经营预算收入	6,100	6,100		其他国有资本经营预算支出			
本年收入合计	10,000	10,000	25,830	本年支出合计	10,000	10,000	
国有资本经营上级补助收入				调出资金			25,830
国有资本经营预算上年结余				年终结余			
收入总计	10,000	10,000	25,830	支出总计	10,000	10,000	25,830

2018年市本级社会保险基金收支决算总表（25）

单位：万元

项目	年初预算数	收入执行数	项目	年初预算数	支出执行数
企业职工基本养老保险基金收入	1,570,775	2,323,622	企业职工基本养老保险基金支出	1,245,949	1,518,648
城乡居民基本养老保险基金收入	197,836	231,669	城乡居民基本养老保险基金支出	183,558	203,262
城镇职工基本医疗保险基金收入	657,727	899,660	城镇职工基本医疗保险基金支出	539,877	757,342
城乡居民基本医疗保险基金收入	370,709	417,445	城乡居民基本医疗保险基金支出	372,797	458,189
工伤保险基金收入	48,218	57,852	工伤保险基金支出	25,418	23,449
失业保险基金收入	137,784	116,744	失业保险基金支出	46,247	44,161
生育保险基金收入	46,707	70,268	生育保险基金支出	69,625	79,926
机关事业单位基本养老保险基金收入	405,676	430,252	机关事业单位基本养老保险基金支出	386,058	402,847
本年收入合计	3,435,432	4,547,512	本年支出合计	2,869,529	3,487,824
			本年收支结余		1,059,688
			年末滚存结余		7,069,372

2018年末政府专项债务余额情况表（26）

单位：万元

项 目	预算数			执行数		
	合计	市本级	县（市）区	合计	市本级	县（市）区
一、2018年末政府专项债务余额 限额	7,187,282	2,363,109	4,824,173			
二、2018年政府专项债务发行额				1,100,382	157,680	942,702
三、2018年政府专项债务还本额				212,586	59,581	153,005
四、2018年末政府专项债务余额				6,045,706	2,048,414	3,997,292